

ΤΥΠΕΤ

ΤΑΜΕΙΟ ΥΓΕΙΑΣ ΠΡΟΣΩΠΙΚΟΥ ΕΘΝΙΚΗΣ ΤΡΑΠΕΖΑΣ

20
21

Απολογισμός
Διοικητικού Συμβουλίου
& Ισολογισμός
των ετών 2019-2020

Προϋπολογισμός 2021

ΟΚΤΩΒΡΙΟΣ 2021

Περιεχόμενα

Διοικητικό Συμβούλιο	5
Έκθεση του Διοικητικού Συμβουλίου του ΤΥΠΕΤ	7
Πεπραγμένα Διοικητικού Συμβουλίου ΤΥΠΕΤ	9
Έτος 2019	9
Έτος 2020	11
Διεύθυνση Γενικής Κλινικής «Υγείας Μέλαθρον» Τομέα Παροχών Υγείας.....	12
Γενική Κλινική «Υγείας Μέλαθρον».....	13
Τεχνικά έργα αναβάθμισης ΥΜ	14
Επιστημονικό Συμβούλιο Γενικής Κλινικής Υγείας Μέλαθρον.....	15
Νοσηλευτική Υπηρεσία.....	17
Επιτροπή Νοσοκομειακών Λοιμώξεων ΥΜ	18
Κατανάλωση προωθημένων αντιβιοτικών στο Υγείας Μέλαθρον	19
Υγειονομική κρίση: «Υγείας Μέλαθρον» και COVID-19	20
Φαρμακείο ΥΜ.....	21
Έτος 2019	21
Έτος 2020	23
Στατιστικά στοιχεία λειτουργίας «Υγείας Μέλαθρον».....	26
Έτος 2019	26
Έτος 2020	36
Διεύθυνση Υγειονομικού Συγκροτήματος Θεσσαλονίκης Τομέα Παροχών Υγείας.....	49
Διεύθυνση Πρωτοβάθμιας Φροντίδας Υγείας Τομέα Παροχών Υγείας	50
Διεύθυνση Οδοντιατρικής Φροντίδας και Περιθαλψης Τομέα Παροχών Υγείας	52
Τομέας Κοινωνικής Πρόνοιας & Μέριμνας.....	52
Τομέας Τεχνικών Υπηρεσιών.....	53
Τομέας Πληροφορικής, Επικοινωνιών και Μητρώου	53
Τομέας Ανθρώπινων Πόρων & Διοικητικής Υποστήριξης	54
Τομέας Συναλλαγών, Ελέγχου Δαπανών & Αποζημιώσεων Φροντίδας Υγείας	54
Ομοσπονδία Αυτοδιαχειριζόμενων Ταμείων Υγείας Ελλάδος (ΟΑΤΥΕ).....	55
Οικονομικοί Πίνακες	57-82

ΔΙΟΙΚΗΤΙΚΟ ΣΥΜΒΟΥΛΙΟ
ΤΑΜΕΙΟΥ ΥΓΕΙΑΣ ΠΡΟΣΩΠΙΚΟΥ ΕΘΝΙΚΗΣ ΤΡΑΠΕΖΑΣ
(ΑΠΟ 01.01.2019 ΕΩΣ 31.12.2019)



ΒΟΓΙΑΤΖΟΠΟΥΛΟΥ ΒΑΣΙΛΙΚΗ

ΒΑΣΙΛΑΚΟΣ ΦΩΤΙΟΣ

ΠΛΑΣ ΔΗΜΗΤΡΙΟΣ (έως 25.06.2019)

ΔΙΓΚΟΛΗΣ ΓΕΩΡΓΙΟΣ - ΣΥΜΒΟΥΛΟΣ Η΄ ΔΙΑΜΕΡΙΣΜΑΤΟΣ

(από 18.07.2019)

ΑΣΠΙΩΤΗΣ ΧΡΗΣΤΟΣ

ΤΣΑΚΛΑΣ ΛΟΥΚΑΣ

ΑΘΑΝΑΣΙΑΔΗΣ ΚΟΣΜΑΣ (από 18.07.2019)

ΖΑΡΚΑΔΑΣ ΛΕΩΝΙΔΑΣ (από 18.07.2019)

ΚΑΝΤΖΙΛΙΕΡΗΣ ΚΩΝΣΤΑΝΤΙΝΟΣ

ΚΑΡΑΧΡΗΣΤΟΥ ΣΤΑΜΑΤΙΑ

ΚΑΡΛΟΣ ΑΛΚΙΒΙΑΔΗΣ

ΚΩΝΣΤΑΝΤΕΛΛΟΣ ΒΑΣΙΛΕΙΟΣ (Εκπρ. Συν/χων)

ΚΩΣΤΑΚΗΣ ΣΤΕΦΑΝΟΣ

ΜΙΝΤΖΙΑ ΚΩΝΣΤΑΝΤΙΝΑ

ΜΠΕΡΔΕΚΑΣ ΑΝΑΡΓΥΡΟΣ

ΝΤΙΝΟΠΟΥΛΟΣ ΝΙΚΙΑΣ

ΠΟΠΤΣΗΣ ΑΝΑΣΤΑΣΙΟΣ

ΣΤΑΣΙΝΟΠΟΥΛΟΣ ΠΑΝΑΓΙΩΤΗΣ (έως 05.06.2019)

ΤΣΙΑΚΑΣ ΗΛΙΑΣ

ΦΛΩΡΟΣ ΣΠΥΡΙΔΩΝ

ΦΡΥΓΑΝΑ ΣΕΒΑΣΤΗ

ΠΡΟΕΔΡΟΣ

Α΄ ΑΝΤΙΠΡΟΕΔΡΟΣ

Β΄ ΑΝΤΙΠΡΟΕΔΡΟΣ

Β΄ ΑΝΤΙΠΡΟΕΔΡΟΣ

ΓΕΝ. ΓΡΑΜΜΑΤΕΑΣ

ΑΝ. ΓΕΝ. ΓΡΑΜΜΑΤΕΑΣ

ΣΥΜΒΟΥΛΟΣ

»

»

»

»

»

»

»

»

»

»

»

»

»

ΠΕΡΙΦΕΡΕΙΑΚΟΙ ΣΥΜΒΟΥΛΟΙ

ΑΠΟΣΤΟΛΑΚΗΣ ΙΩΑΝΝΗΣ

ΒΑΡΕΛΗΣ ΚΩΝΣΤΑΝΤΙΝΟΣ

ΓΚΟΝΤΟΝΙΔΗΣ ΣΤΕΦΑΝΟΣ

ΜΠΕΡΤΕΣ ΔΗΜΗΤΡΙΟΣ

ΤΣΑΤΣΑΣ ΙΩΑΝΝΗΣ

ΧΑΤΖΗΘΕΟΔΩΡΟΥ ΚΥΡΙΑΚΟΣ

ΣΥΜΒΟΥΛΟΣ Ζ΄ ΔΙΑΜΕΡΙΣΜΑΤΟΣ

ΣΥΜΒΟΥΛΟΣ Δ΄ ΔΙΑΜΕΡΙΣΜΑΤΟΣ

ΣΥΜΒΟΥΛΟΣ Γ΄ ΔΙΑΜΕΡΙΣΜΑΤΟΣ

ΣΥΜΒΟΥΛΟΣ Ε΄ ΔΙΑΜΕΡΙΣΜΑΤΟΣ

ΣΥΜΒΟΥΛΟΣ ΣΤ΄ ΔΙΑΜΕΡΙΣΜΑΤΟΣ

ΣΥΜΒΟΥΛΟΣ Β΄ ΔΙΑΜΕΡΙΣΜΑΤΟΣ

ΕΞΕΛΕΓΤΙΚΗ ΕΠΙΤΡΟΠΗ

ΒΑΖΑΙΟΣ ΒΑΣΙΛΕΙΟΣ

ΜΠΙΡΗΣ ΓΕΩΡΓΙΟΣ

ΒΛΑΣΣΟΠΟΥΛΟΣ ΣΠΥΡΙΔΩΝ

ΒΟΓΙΑΤΖΟΠΟΥΛΟΥ ΒΑΣΙΛΙΚΗ (έως 21.12.2020)

ΤΣΑΚΛΑΣ ΛΟΥΚΑΣ (Αν. Γεν. Γραμματέας έως 21.12.2020)

ΒΑΣΙΛΑΚΟΣ ΦΩΤΙΟΣ

ΔΙΓΚΟΛΗΣ ΓΕΩΡΓΙΟΣ - ΣΥΜΒΟΥΛΟΣ Η΄ ΔΙΑΜΕΡΙΣΜΑΤΟΣ

ΑΣΠΙΩΤΗΣ ΧΡΗΣΤΟΣ

ΓΚΟΝΤΟΝΙΔΗΣ ΣΤΕΦΑΝΟΣ - ΣΥΜΒΟΥΛΟΣ Γ΄ ΔΙΑΜΕΡΙΣΜΑΤΟΣ (από 22.12.2020)

ΑΘΑΝΑΣΙΑΔΗΣ ΚΟΣΜΑΣ

ΖΑΡΚΑΔΑΣ ΛΕΩΝΙΔΑΣ

ΖΑΦΕΙΡΗΣ ΣΟΦΟΚΛΗΣ (από 25.06.2020)

ΚΑΝΤΖΙΛΙΕΡΗΣ ΚΩΝΣΤΑΝΤΙΝΟΣ

ΚΑΡΑΧΡΗΣΤΟΥ ΣΤΑΜΑΤΙΑ

ΚΑΡΛΟΣ ΑΛΚΙΒΙΑΔΗΣ

ΚΩΝΣΤΑΝΤΕΛΛΟΣ ΒΑΣΙΛΕΙΟΣ (Εκπρ. Συν/χων)

ΚΩΣΤΑΚΗΣ ΣΤΕΦΑΝΟΣ

ΜΙΝΤΖΙΑ ΚΩΝΣΤΑΝΤΙΝΑ

ΜΠΕΡΔΕΚΑΣ ΑΝΑΡΓΥΡΟΣ

ΝΤΙΝΟΠΟΥΛΟΣ ΝΙΚΙΑΣ (έως 29.05.2020)

ΠΑΝΤΑΖΗ ΕΛΕΝΗ (από 25.06.2020)

ΠΟΠΤΣΗΣ ΑΝΑΣΤΑΣΙΟΣ

ΤΣΙΑΚΑΣ ΗΛΙΑΣ

ΦΛΩΡΟΣ ΣΠΥΡΙΔΩΝ (έως 29.05.2020)

ΦΡΥΓΑΝΑ ΣΕΒΑΣΤΗ

ΠΡΟΕΔΡΟΣ

(από 22.12.2020) **ΠΡΟΕΔΡΟΣ**

Α΄ ΑΝΤΙΠΡΟΕΔΡΟΣ

Β΄ ΑΝΤΙΠΡΟΕΔΡΟΣ

ΓΕΝ. ΓΡΑΜΜΑΤΕΑΣ

ΑΝ. ΓΕΝ. ΓΡΑΜΜΑΤΕΑΣ

ΣΥΜΒΟΥΛΟΣ

»

»

»

»

»

»

»

»

»

»

»

»

»

»

»

ΠΕΡΙΦΕΡΕΙΑΚΟΙ ΣΥΜΒΟΥΛΟΙ

ΑΠΟΣΤΟΛΑΚΗΣ ΙΩΑΝΝΗΣ

ΒΑΡΕΛΗΣ ΚΩΝΣΤΑΝΤΙΝΟΣ

ΜΠΕΡΤΕΣ ΔΗΜΗΤΡΙΟΣ (έως 11.09.2020)

ΧΑΤΖΑΚΗ ΜΑΡΙΑ (από 24.09.2020)

ΤΣΑΤΣΑΣ ΙΩΑΝΝΗΣ

ΧΑΤΖΗΘΕΟΔΩΡΟΥ ΚΥΡΙΑΚΟΣ

ΣΥΜΒΟΥΛΟΣ Ζ΄ ΔΙΑΜΕΡΙΣΜΑΤΟΣ

ΣΥΜΒΟΥΛΟΣ Δ΄ ΔΙΑΜΕΡΙΣΜΑΤΟΣ

ΣΥΜΒΟΥΛΟΣ Ε΄ ΔΙΑΜΕΡΙΣΜΑΤΟΣ

ΣΥΜΒΟΥΛΟΣ Ε΄ ΔΙΑΜΕΡΙΣΜΑΤΟΣ

ΣΥΜΒΟΥΛΟΣ ΣΤ΄ ΔΙΑΜΕΡΙΣΜΑΤΟΣ

ΣΥΜΒΟΥΛΟΣ Β΄ ΔΙΑΜΕΡΙΣΜΑΤΟΣ

ΕΞΕΛΕΓΤΙΚΗ ΕΠΙΤΡΟΠΗ

ΒΑΖΑΙΟΣ ΒΑΣΙΛΕΙΟΣ

ΚΟΥΛΟΓΙΑΝΝΗΣ ΓΕΩΡΓΙΟΣ

ΒΛΑΣΣΟΠΟΥΛΟΣ ΣΠΥΡΙΔΩΝ

Σύμφωνα με το Καταστατικό του Ταμείου Υγείας, το Διοικητικό Συμβούλιο συγκαλεί την Τακτική Γενική Συνέλευση, προκειμένου να παρουσιάσει τα πεπραγμένα των ετών 2019, 2020 και να θέσει στην απόλυτη κρίση των μελών:

- τον Απολογισμό και τον Ισολογισμό των ετών 2019, 2020
- τον Προϋπολογισμό της επόμενης χρήσης (2021)
- τις Εκθέσεις της Εξελεγκτικής Επιτροπής των ετών 2019, 2020

Εισαγωγή στον Απολογισμό διετίας 2019 – 2020

Θυμίζουμε ότι το 2020, χρονιά κορύφωσης της πανδημίας, η Γενική Συνέλευση με τον απολογισμό δράσης του 2019 και την προκήρυξη εκλογών μετά την ολοκλήρωση της θητείας του Διοικητικού Συμβουλίου (Ιούνιος 2020) δεν έγιναν λόγω των περιοριστικών μέτρων απαγόρευσης την περίοδο εκείνη και μετατέθηκαν για το μέλλον.

Έτσι, σήμερα η Γενική Συνέλευση του ΤΥΠΕΤ έχει μπροστά της τους απολογισμούς δράσης της Διοίκησης (η θητεία της οποίας παρατάθηκε μετά από διαδοχικές αποφάσεις της Κυβέρνησης) για το 2019 και το 2020, στους οποίους αποτυπώνεται το έργο της διετίας.

Πρόκειται για ένα πλούσιο έργο με καινοτόμες δράσεις, με έργα υποδομής και οργάνωσης του Ταμείου, με διεύρυνση των δυνατοτήτων του και ενδυνάμωση του στελεχιακού δυναμικού, με εκσυγχρονισμό της λειτουργίας του, με ουσιαστική βελτίωση των παρεχόμενων υπηρεσιών και της εξυπηρέτησης των ασφαλισμένων και πολλά ακόμα που εξειδικεύονται και παρουσιάζονται αναλυτικά στο έντυπο αυτό.

Σημειώνουμε παρεμπιπτόντως ότι για λόγους έγκαιρης ενημέρωσης των ασφαλισμένων του ΤΥΠΕΤ τα πεπραγμένα της Διοίκησης των ετών 2019 και 2020 έχουν ήδη παρουσιασθεί αναλυτικά στο περιοδικό μας «τα νέα του ΤΥΠΕΤ» στα τεύχη 181 και 182 του 2020 και είναι ήδη στη διάθεση όλων των μελών μας μέσω του διαδικτύου.

Σήμερα όμως φτάσαμε και τυπικά στην αφετηρία της έγκρισης του απολογισμού δράσης του ΤΥΠΕΤ της διετίας 2019 και 2020 από τη Γενική Συνέλευση.

Σε έναν απολογισμό που περιγράφει το υπαρκτό έργο της Διοίκησης τη διετία που πέρασε, το οποίο απολαμβάνουν ήδη οι ασφαλισμένοι του ΤΥΠΕΤ.

Ένα έργο η σημασία του οποίου είναι ιδιαίτερα σημαντική, γιατί επικεντρώνεται στον άνθρωπο και στις ανάγκες του στις δύσκολες ώρες.

Ένα έργο καινοτόμο και πρωτοποριακό που έδωσε νέα διάσταση στη λειτουργία του ασφαλιστικού μας φορέα και εισήγαγε μία νέα αντίληψη διαχείρισης της υγείας με νέους οραματικούς στόχους και τομές που βελτιώνουν τις παροχές υγείας σήμερα και οικοδομούν με σχέδιο και στρατηγική το αύριο για τους εργαζόμενους και τους συνταξιούχους της Εθνικής Τράπεζας.

Η Διοίκηση του ΤΥΠΕΤ απέδειξε στην πράξη όχι μόνο τη διαχειριστική ικανότητα των προβλημάτων της καθημερινότητας, με κορυφαία παρέμβασή της τα μέτρα προστασίας των ασφαλισμένων από τον covid-19 που πήρε έγκαιρα και αποφασιστικά.

Απέδειξε ακόμα ότι ξέρει και μπορεί σε δύσκολες συνθήκες να διαχειρίζεται αποτελεσματικά το παρόν, με τις δυσκολίες που έχει η διαχείριση ενός αυτοδιοικούμενου ασφαλιστικού φορέα και ταυτόχρονα να σχεδιάζει με ψυχραιμία, με στρατηγική και σχέδιο το μέλλον, επικεντρώνοντας στη διασφάλιση της βιωσιμότητας του Ταμείου που αποτελεί κεντρικό διαχρονικό στόχο όλων μας.

Στην κατεύθυνση αυτή οι άνθρωποι, τα επιχειρησιακά μέσα και οι επιλογές, έχουν ιδιαίτερη σημασία, δεδομένου ότι μαζί με όσα αφορούν στη διασφάλιση της αυτοτέλειας της θεσμικής διαχείρισης του Ταμείου, οι σχέσεις του ΤΥΠΕΤ με την Εθνική Τράπεζα είναι άρρηκτα δεμένες, στο πλαίσιο μίας κοινής πορείας δεσμεύσεων και υποχρεώσεων απέναντι στους εργαζομένους, στους συνταξιούχους και στις οικογένειές τους.

Οι απολογισμοί δράσης των δύο ετών 2019 και 2020 σηματοδοτήθηκαν από όλα τα παραπάνω και η Γενική Συνέλευση που θα αξιολογήσει τα πεπραγμένα αλλά και οι αρχαιρεσίες στο ΤΥΠΕΤ που θα ακολουθήσουν, θα αποτελέσουν την αφετηρία για μία νέα εκκίνηση πρωτοβουλιών και δράσεων μίας νέας Διοίκησης, με στόχο την περαιτέρω βελτίωση της φροντίδας και των παροχών υγείας για όλους τους ασφαλισμένους.

Συνεχίζουμε αποφασιστικά, μαζικά, αποτελεσματικά γιατί η Υγεία είναι πάνω από όλους.

Πεπραγμένα Διοικητικού Συμβουλίου ΤΥΠΕΤ

Κατά τη διάρκεια της διετίας 2019-2020, το Ταμείο Υγείας Προσωπικού Εθνικής Τράπεζας (ΤΥΠΕΤ), ως Ασφαλιστικός Φορέας υγείας και πρόνοιας των εργαζομένων και των συνταξιούχων της Εθνικής Τράπεζας, καθώς και του μεγαλύτερου μέρους των εργαζομένων στις θυγατρικές του Ομίλου της, έχει να επιδείξει ένα ακόμα πλούσιο έργο. Συγκεκριμένα, αναβάθμισε και επέκτεινε τις παρεχόμενες υπηρεσίες προς τα μέλη του, γεγονός το οποίο το κατατάσσει ανάμεσα στα πλέον σύγχρονα και πρωτοπόρα ευρωπαϊκά ταμεία υγείας.

Βασικοί και ουσιαστικοί πυλώνες της επιτυχίας αυτής είναι τόσο ο αυτοδιαχειριζόμενος και αυτοδιοικούμενος χαρακτήρας του Οργανισμού, όσο και η εμπιστοσύνη με την οποία περιβάλλεται από τα ασφαλισμένα μέλη του. Βασικό μέλημα της Διοίκησής του, είναι η εξασφάλιση της μακροβιότητας, αλλά και της διαφάνειας στη διαχείρισή του, όπως και οι καινοτόμες πρωτοβουλίες και δράσεις που αναπτύχθηκαν από την παρούσα Διοίκηση σε όλη τη διάρκεια της θητείας της.

ΕΤΟΣ 2019

Στον απολογισμό της Διοίκησης του ΤΥΠΕΤ το 2019, περιλαμβάνονται σημαντικές δραστηριότητες και πρωτοβουλίες της, οι οποίες συνοπτικά αφορούν:

- Στις νέες οργανωτικές αλλαγές, με την έναρξη ισχύος του νέου οργανογράμματος και στην εφαρμογή του ισχύοντος κανονιστικού πλαισίου, καθώς και στην τακτοποίηση χρονιζόντων προβλημάτων που ολοκληρώθηκαν.
- Στη ρύθμιση θεμάτων προσωπικού, με ιδιαίτερη έμφαση στο ιατρικό και νοσηλευτικό προσωπικό, για την κάλυψη νέων αναγκών, καθώς και στην αναβάθμιση υπηρεσιών και στελεχών διοικητικού προσωπικού.
- Στην ολοκλήρωση της ποιοτικής αναβάθμισης και βελτίωσης των κτηριακών εγκαταστάσεων και των υποδομών των διοικητικών και υγειονομικών υπηρεσιών, όπως η διαμόρφωση του 4ου και του 5ου ορόφου και η αναμόρφωση του χώρου της Αίθουσας Συναλλαγών, στον 1ο όροφο του κτηρίου της Σοφοκλέους.
- Στην έναρξη λειτουργίας του νέου Πολυodontιατρείου στον 5ο όροφο του κτηρίου της Σοφοκλέους, με πέντε οδοντιατρικές έδρες, μετά την ολοκλήρωση της μετεγκατάστασής του από τον 2ο στον 5ο όροφο του ιδίου κτηρίου.
- Στη βελτίωση της περίθαλψης και των διαδικασιών πρόσβασης και φροντίδας των μελών, όπως η έναρξη λειτουργίας απογευματινού παθολογικού ιατρείου στην Πρωτοβάθμια Φροντίδα Υγείας.
- Στη δυνατότητα παροχής ιατρικών υπηρεσιών σε τρίτους, μετά τη δημιουργία των νέων ιατρείων, των νέων χειρουργείων και της ΜΕΘ στη Γενική Κλινική Υγείας Μέλαθρον.
- Στη συνέχιση της προσπάθειας εξορθολογισμού του τρόπου επιλογής και χορήγησης των φαρμάκων, όχι μόνο στο πλαίσιο των διαδικασιών, αλλά και στο πλαίσιο της πολιτικής προώθησης των γενοσήμων, με στόχο τα καλύτερα αποτελέσματα για τους ασφαλισμένους, με το χαμηλότερο δυνατό κόστος.

- Στη διοργάνωση Επιστημονικής Ημερίδας για το ελληνικό φάρμακο με θέμα: «Ελληνικό Φάρμακο, αξιόπιστη επιλογή για την υγεία, στόχος προοπτικής για το ΤΥΠΕΤ».
- Στην παρουσίαση, για πρώτη φορά, στα μέλη του ΔΣ της ΕΤΕ, της δράσης και των στόχων της Διοίκησης του ΤΥΠΕΤ από την Πρόεδρό του, μετά από αίτημα του Ταμείου Υγείας, με κεντρικό στόχο την οικονομική ενίσχυση του, στο πλαίσιο κάλυψης των μειωμένων εσόδων του, λόγω ΛΕΠΕΤΕ.
- Στη συνεχή βελτίωση της λειτουργίας των κατασκευών, μετά την αναβάθμισή τους, το 2018 και στην καινοτόμο διαδικασία της ηλεκτρονικής υποβολής αιτήσεων των ενδιαφερομένων για τη συμμετοχή των παιδιών τους σε αυτές, καθώς και την ηλεκτρονική προώθηση των χρεώσεων σε τρίτους (μη μέλη).
- Στην καλύτερη οργάνωση και στελέχωση του Υγειονομικού Συγκροτήματος της Θεσσαλονίκης, με στόχο την καλύτερη λειτουργία του και την αντιμετώπιση ειδικών αναγκών, στο πλαίσιο της ποιοτικής αναβάθμισης των παρεχόμενων υπηρεσιών.
 - ✓ Στην ηλεκτρονική διακυβέρνηση, με αναβάθμιση και αναμόρφωση των χώρων εργασίας και μετασχηματισμό της μηχανογράφησης σε Τομέα Πληροφορικής, Επικοινωνιών και Μητρώου, που αποτέλεσε σημαντική θεσμική παρέμβαση και είχε ως αποτέλεσμα τα παρακάτω:
 - ✓ Εφαρμογή ψηφιοποίησης εγγράφων του ΤΥΠΕΤ (Μητρώο, συμβάσεις, οικονομικά στοιχεία, κλπ) και έναρξη αντιγραφής ιατροτεχνολογικού εξοπλισμού, που υλοποιήθηκαν με τη χορηγία και τη σημαντική συμβολή της ΕΤΕ.
 - ✓ Επέκταση της σύμβασης συντήρησης συστήματος SAP.
 - ✓ Ανανέωση αδειών χρήσης λογισμικού Qlikview.
 - ✓ Ανανέωση συμβάσεων συνεργασιών με εταιρείες υποστήριξης και αναβάθμισης συστημάτων.
- Στην έναρξη σχεδιασμού της εφαρμογής «Ηλεκτρονικά Ιατρικά Ραντεβού», με τη χορηγία της Εθνικής Τράπεζας.
- Στην έκδοση τροποποιημένης άδειας λειτουργίας του Υγείας Μέλαθρον, ως Γενικής Ιδιωτικής Κλινικής, με ενοποίηση των τριών κτηρίων που την αποτελούν και τη δημιουργία ενιαίου υγειονομικού συγκροτήματος παροχής ιατρικών υπηρεσιών δευτεροβάθμιας φροντίδας υγείας, εμβαδού 6.000 τμ, καθώς και στη χορήγηση βεβαίωσης καλής λειτουργίας της.
- Στην αύξηση των κλινών του Υγείας Μέλαθρον, που ανέρχονται πλέον στις 97.
- Στη δημιουργία τεσσάρων (4) σύγχρονων χειρουργικών αιθουσών και Μονάδας Εντατικής Θεραπείας (ΜΕΘ) αποτελούμενης από τέσσερις (4) κλίνες.
- Στην εγκατάσταση και λειτουργία νέου μηχανήματος ψηφιακής πανοραμικής και κεφαλομετρικής ακτινογραφίας, με υψηλή διαγνωστική απεικόνιση και χαμηλή ακτινοβολία.
- Στη δημιουργία Τμήματος Γναθοπροσωπικής Χειρουργικής στην Κλινική, στο πλαίσιο της δυνατότητας που δόθηκε με τη νέα άδεια λειτουργίας.
- Στην αναμόρφωση και τον εκσυγχρονισμό του Ξενώνα Βραχύβιας Φιλοξενίας, για τη διαμονή των συνοδών των νοσηλευόμενων μελών στο Υγείας Μέλαθρον, που υλοποιήθηκε, κατόπιν αιτήματος της Διοίκησης, από την Εθνική Τράπεζα.
- Στη χρωματική σύνδεση των τριών κτηρίων του Υγείας Μέλαθρον και στην τοποθέτηση φωτεινών επιγραφών.
- Στην πραγματοποίηση έρευνας γνώμης για το ΤΥΠΕΤ, σε εργαζόμενους άλλων Τραπεζών, στο πλαίσιο της πολιτικής της εξωστρέφειας και της παροχής υπηρεσιών υγείας σε τρίτους.

- Στην προετοιμασία παροχής νοσηλευτικών υπηρεσιών στο σπίτι, όπου απαιτείται.
- Στη συνεχή βελτίωση της Επικοινωνίας με τα μέλη, μέσω του αναβαθμισμένου περιοδικού «τα νέα του ΤΥΠΕΤ», αλλά και του ιστότοπου που ήδη ολοκληρώθηκε και στον οποίο φιλοξενείται άμεσα η δράση του ασφαλιστικού φορέα που είναι στη διάθεση όλων, με τον καλύτερο δυνατό χρηστικό τρόπο.

ΕΤΟΣ 2020

Κατά το έτος 2020, αποφασίστηκαν δράσεις και ενέργειες, με διττό σκοπό: την ασφαλή λειτουργία του ΤΥΠΕΤ, στο πλαίσιο πάντοτε της πανδημικής κρίσης, καθώς και την αναβάθμιση και τον εκσυγχρονισμό του.

Οι σημαντικότερες εξ αυτών παρατίθενται ακολούθως:

- Νέα οργανωτική δομή του Τομέα Παροχών Υγείας ενσωματώνοντας σε αυτόν τις τέσσερις Διευθύνσεις, ήτοι Γενικής Κλινικής Υγείας Μέλαθρον, Οδοντιατρικής Φροντίδας και Περίθαλψης, Υγειονομικού Συγκροτήματος Θεσσαλονίκης και Πρωτοβάθμιας Φροντίδας Υγείας.
- Πρόσληψη Διευθυντή Τομέα Παροχών Υγείας.
- Επικαιροποίηση του οργανογράμματος της Διεύθυνσης Γενικής Κλινικής «Υγείας Μέλαθρον», με γνώμονα τον περαιτέρω εκσυγχρονισμό λειτουργίας της.
- Δημιουργία οργανογράμματος Διεύθυνσης Υγειονομικού Συγκροτήματος Θεσσαλονίκης Τομέα Παροχών Υγείας.
- Επικαιροποίηση ή/και σύνταξη κανονισμών λειτουργίας εξωτερικών ιατρείων, χειρουργείου, νοσηλευτικής υπηρεσίας, διαχείρισης αποκλειστικών, λειτουργίας ογκολογικού τμήματος, λειτουργίας υγειονομικής επιτροπής, Διεύθυνσης Γενικής Κλινικής «Υγείας Μέλαθρον», με σκοπό τη βελτιστοποίηση της οργάνωσης παροχών υπηρεσιών υγείας.
- Αναδιάρθρωση των Επιστημονικού Συμβουλίου, Επιτροπής Νοσοκομειακών Λοιμώξεων, Υγειονομικής Επιτροπής και Ογκολογικής Επιτροπής. σε εφαρμογή της κείμενης νομοθεσίας και με γνώμονα τη βέλτιστη λειτουργία της Κλινικής και των υπηρεσιακών και λειτουργικών αναγκών. Συγκρότηση Επιτροπής Αξιολόγησης Νοσηλευτικών Πρωτοκόλλων.
- Έγκριση ένταξης διαιτολόγου στην ομάδα των ιατρών του Χειρουργικού Τομέα, με γνώμονα το γεγονός ότι το θερμιδικό ισοζύγιο σχετίζεται άμεσα με την επούλωση τραυμάτων, την ταχεία ανάρρωση του ασθενή, τη μείωση των ημερών νοσηλείας κ.ο.κ.
- Επικαιροποίηση Κανονισμού Λειτουργίας Βραχύβιας Φιλοξενίας.
- Προμήθειες απαραίτητου ιατροτεχνολογικού εξοπλισμού για την αναβάθμιση και τον εκσυγχρονισμό των Διευθύνσεων του Τομέα Παροχών Υγείας και υλοποίηση τεχνικών έργων αναβάθμισης και εκσυγχρονισμού των δομών ΤΥΠΕΤ (βλέπετε αναλυτικότερα στην αποτύπωση του έργου των Τομέων).
- Λήψη όλων των αναγκαίων μέτρων προστασίας της υγείας των εργαζομένων και των ασφαλισμένων σε όλες τις δομές του ΤΥΠΕΤ, με αφορμή την πανδημία COVID-19.
- Εγκρίσεις ειδικού υγειονομικού εξοπλισμού και υλικών για την ανάρθρωση της διασποράς των νέου κορωνοϊού στο ΤΥΠΕΤ.
- Μέριμνα για διενέργεια στοχευμένων μοριακών ελέγχων εργαζομένων καταστημάτων Εθνικής Τράπεζας της νησιωτικής και ηπειρωτικής χώρας.
- Μέριμνα για διενέργεια μοριακού ελέγχου σε εργαζομένους Εθνικής Τράπεζας.
- Έναρξη διαδικασίας ηλεκτρονικής αποστολής εργαστηριακών αποτελεσμάτων στους εργαζομένους της Εθνικής Τράπεζας, κατόπιν συναίνεσής τους.

- Απόφαση μη λειτουργίας των κατασκηνώσεων, εν μέσω της πανδημίας, βάσει εισήγησης της Επιτροπής Νοσοκομειακών Λοιμώξεων, διευκόλυνση συμμετοχής των ασφαλισμένων παιδιών σε κατασκηνωτικά προγράμματα εκτός ΤΥΠΕΤ και έλεγχοι μελών ΔΣ ΤΥΠΕΤ πιστοποιημένων ιδιωτικών κατασκηνώσεων διαφόρων νομών της χώρας.
- Δημιουργία και στελέχωση Γραφείου Βοήθειας και Πληροφόρησης (HELP DESK) για την αναβάθμιση της επικοινωνίας των ασφαλισμένων με το Ταμείο Υγείας.
- Δημιουργία πλατφόρμας «ηλεκτρονικά ιατρικά ραντεβού» για τον προγραμματισμό, μέσω διαδικτύου, ραντεβού με ιατρούς, οδοντιάτρους και άλλες ειδικότητες του Ταμείου Υγείας.
- Αποφάσεις σχετικά με τα φάρμακα (θεραπευτικά πρωτόκολλα, συνταγογράφηση μελών με συμπληρωματική ασφάλιση, τιμές αποζημίωσης βάσει τιμών γενοσήμων κλπ), με σκοπό τη συγκράτηση της φαρμακευτικής δαπάνης μέσω ψηφιακών εργαλείων ελέγχου και διαχείρισης.
- Προετοιμασία για την εφαρμογή ηλεκτρονικών βιβλίων ΑΑΔΕ.
- Διερεύνηση για τη δημιουργία Φαρμακείου ΤΥΠΕΤ Φαρμάκων Υψηλού Κόστους (ΦΥΚ).
- Συγκρότηση επιτροπών ΔΣ, συνεπικουρούμενων από τον Γενικό Διευθυντή ΤΥΠΕΤ, για διαπραγματεύσεις με αναδόχους για την επίτευξη ευνοϊκών όρων συμβάσεων αγοράς εξοπλισμού, προμήθειας υπηρεσιών και συμβάσεων συντήρησης.
- Ρύθμιση θεμάτων προσωπικού, με ιδιαίτερη έμφαση στο ιατρικό και νοσηλευτικό προσωπικό, για την κάλυψη νέων αναγκών, καθώς και στην αναβάθμιση υπηρεσιών και στελεχών διοικητικού προσωπικού.
- Ενέργειες διασφάλισης συμφερόντων ΤΥΠΕΤ για την κατασκήνωση Λούτσας Πρέβεζας.
- Συναντήσεις με εκπροσώπους σωματείων εργαζομένων και ιατρών ΤΥΠΕΤ, με πρόθεση τη διευθέτηση εργασιακών θεμάτων και την προεργασία υπογραφής νέας Συλλογικής Σύμβασης Εργασίας μετά τη λήξη της.
- Εφαρμογή της κείμενης νομοθεσίας περί τηλεργασίας εργαζομένων ΤΥΠΕΤ.
- Σύνταξη στρατηγικού σχεδίου ανάπτυξης του ΤΥΠΕΤ και κατάθεσή του στη Διοίκηση της Εθνικής Τράπεζας, με σκοπό την οικονομική στήριξη εφαρμογής του.
- Έγκριση προϋπολογισμού Προμηθειών 2021.
- Επέκταση της ηλεκτρονικής διακυβέρνησης του ΤΥΠΕΤ, με έργα και υποδομές τα οποία υποστηρίζουν την καλύτερη συνεργασία και εξυπηρέτηση ασφαλισμένων, εργαζομένων και τρίτων.
- Συνεχή βελτίωση της επικοινωνίας με τα μέλη, μέσω του αναβαθμισμένου περιοδικού «τα νέα του ΤΥΠΕΤ» αλλά και του ιστότοπου www.tyvet.gr, στις ιστοσελίδες του οποίου προβάλλεται η δράση του Οργανισμού, με τον καλύτερο δυνατό χρηστικό τρόπο.

Ακολούθως παρατίθεται συνοπτικός διοικητικός απολογισμός των έργων των Τομέων του Ταμείου Υγείας, για τα έτη 2019 και 2020:

Διεύθυνση Γενικής Κλινικής «Υγείας Μέλαθρον» Τομέα Παροχών Υγείας

Η έκθεση που ακολουθεί περιλαμβάνει τόσο ποιοτικά όσο και ποσοτικά στοιχεία, στατιστικά δεδομένα και δράσεις της διετίας 2019-2020 και αποτελεί μία συνοπτική αποτύπωση των σημαντικών πεπραγμένων της Διεύθυνσης Γενικής Κλινικής «Υγείας Μέλαθρον» (ΥΜ) του ΤΥΠΕΤ.

Το 2020 υπήρξε χρονιά πρόκληση για την κλινική Υγείας Μέλαθρον, καθώς κλήθηκε να διαχειριστεί μια πρωτόγνωρη κρίση υγείας. Σε επίπεδο οργάνωσης και διαχείρισης η αντίδραση υπήρξε άμεση. Με επικεφαλής την επιτροπή λοιμώξεων, τη συνεργασία της επιστημονικής επιτροπής, της νοσηλευτικής και ιατρικής υπηρεσίας αλλά και με την απόλυτη στήριξη τη Διοίκησης ελήφθησαν άμεσα όλα εκείνα τα μέτρα όχι μόνο για την ανάσχεση αλλά και για την αντιμετώπιση της πανδημίας.

Ειδικότερα:

Γενική Κλινική «Υγείας Μέλαθρον»

Η Διεύθυνση της Γενικής Κλινικής Υγείας Μέλαθρον, πέραν των δράσεων και των μέτρων που αφορούσαν στην πρόληψη της διασποράς της COVID-19, προέβη στις εξής ενέργειες και προμήθειες, τα έτη 2019 και 2020:

2019	2020
<ul style="list-style-type: none"> • Ανακατασκευή και επέκταση του ξενώνα της κλινικής Υγείας Μέλαθρον με συνολική χωρητικότητα 11 κλινών (δημιουργία τραπεζαρίας και χώρο ανάπαυσης με δυνατότητα σίτισης των φιλοξενουμένων). • Επικαιροποίηση κανονισμού λειτουργίας Ξενώνα βραχύβιας Φιλοξενίας της κλινικής Υγείας Μέλαθρον σε συνέχεια της επέκτασης και ανακαίνισής του. • Προμήθεια μηχανήματος συνεχούς υποκατάστασης νεφρικής λειτουργίας για την ΜΕΘ. • Ενίσχυση του ακτινοδιαγνωστικού εργαστηρίου με ιατρούς ακτινολόγους (σύνολο 9) και του αναισθησιολογικού τμήματος (σύνολο 4). • Εγκατάσταση και λειτουργία στο ακτινοδιαγνωστικό τμήμα του Υγείας Μέλαθρον συστήματος ψηφιακού πανοραμικού κεφαλομετρικού ορθοπαντογράφου. • Έγκριση Εσωτερικού Κανονισμού Νοσοκομειακών Λοιμώξεων του «Υγείας Μέλαθρον-ΤΥΠΕΤ» Αρ. πρωτ. 34592-26/7/2019 από το Υπουργείο Υγείας Διοίκηση 1ης Υγειονομικής Περιφέρειας Αττικής. • Κατάθεση προς έγκριση Εσωτερικού Κανονισμού Διαχείρισης Αποβλήτων Υγειονομικής Μονάδας «Υγείας Μέλαθρον» Αρ. Πρωτ. 18955-28/3/2019 από το Υπουργείο Υγείας Διοίκηση 1ης Υγειονομικής Περιφέρειας Αττικής. 	<ul style="list-style-type: none"> • Προμήθεια νέου, σύγχρονου, πλήρως εξοπλισμένου ασθενοφόρου με τη συνδρομή της Εθνικής Τράπεζας. • Προμήθεια ειδικού αναλυτή cobas z480 για τη διενέργεια PCR τεστ για την ανίχνευση Covid-19. • Δημιουργία τμήματος Μοριακής Βιολογίας στον εργαστηριακό τομέα της κλινικής. • Αγορά λιθοτρίπτη laser για εσωτερική λιθοτριψία από το ουρολογικό τμήμα. • Πρόσληψη Γενικού Ιατρού και ιατρού Βιοπαθολόγου για τις ανάγκες των ΤΕΠ και του εργαστηρίου. • Αγορά συστήματος παθητικής κίνησης (CPM) για το Ορθοπαιδικό τμήμα στο πλαίσιο της Φυσιοθεραπείας, Αποκατάστασης. • Προμήθεια 2 Απινιδωτών για τον 1ο & 4ο όροφο. • Προμήθεια φορητής χειρουργικής αναρρόφησης δωματίου COVID-19 1ου ορόφου. • Προμήθεια Χειρουργικού προβολέα μικροεπεμβάσεων για το Χειρουργικό Ιατρείο. • Προμήθεια Επεξεργαστή με κάμερα και πρόγραμμα καταγραφής για το Ωτορινολαρυγγολογικό. • Προμήθεια Μόνιτορ ζωτικών λειτουργιών για το Γαστρεντερολογικό Τμήμα. • Προμήθεια Κολονοσκόπιου, Διαθερμίας Argon και Γαστροσκοπίου για το Γαστρεντερολογικό Τμήμα.

2019	2020
<ul style="list-style-type: none"> Έγκριση τροποποίησης της άδειας λειτουργίας της Ιδιωτικής Γενικής Κλινικής «ΥΓΕΙΑΣ ΜΕΛΑΘΡΟΝ», λόγω αύξησης της συνολικής δυναμικότητας και δημιουργίας νέων τμημάτων και εργαστηρίων Αρ. Πρωτ. 20314-18/03/2019 από την Περιφέρεια Αττικής /Διεύθυνση Δημόσιας Υγείας. Βεβαίωση της ιδιωτικής γενικής κλινικής «Υγείας Μέλαθρον» Αρ. Πρωτ. 22095-18/03/2019 από την Περιφέρεια Αττικής / Διεύθυνση Δημόσιας Υγείας. Ενίσχυση και αναβάθμιση του Χειρουργικού Τομέα και έναρξη εφαρμογής / εκτέλεσης πρωτοκόλλων χειρουργικών επεμβάσεων. Προμήθεια συσκευής holmium laser και έναρξη διενέργειας επεμβάσεων λιθοτριψίας από την ουρολογική ομάδα. 	<ul style="list-style-type: none"> Προμήθεια ηχοβόλων κεφαλών υπερήχου για τη ΜΕΘ. Προμήθεια καταγραφικού ενδοσκοπικού πύργου για το χειρουργείο. Προμήθεια τρικάναλου καρδιογράφου για την ανάνηψη. Προμήθεια φυγόκεντρο μικροσωληναρίων, θαλάμου νηματικής ροής, θαλάμου PCR και ψυγείου -80°C για τη λειτουργία του COVID-19 εργαστηρίου.

Τεχνικά έργα αναβάθμισης ΥΜ

Με γνώμονα μία σύγχρονη δομή, υλοποιήθηκαν, τη διετία 2019-2020, έργα αναβάθμισης και βελτιστοποίησης, όπως αποτυπώνονται στη συνέχεια:

2019	2020
<ul style="list-style-type: none"> Αντικατάσταση δαπέδων τύπου linoleum με νέα από PVC στους νοσηλευτικούς ορόφους της κλινικής συνολικής επιφάνειας 1.200 m². Στεγανοποίηση εξωτερικού τοίχου υπογείου κτηρίου Θερειανού 4α προς την πλευρά του ακάλυπτου. Αποξήλωση ξύλινων δαπέδων τεσσάρων (4) εξωτερικών ιατρείων 1ου ορόφου κτηρίου Θερειανού και αντικατάσταση αυτών. Τοποθέτηση πλακιδίων δαπέδου στον χώρο ανάνηψης γαστρεντερολογικού τμήματος στον 2ο όροφο κτηρίου Θερειανού 4α, διάνοιξη θύρας στον ίδιο χώρο για τη διέλευση φορείων και τοποθέτηση αυτόματης θύρας. 	<ul style="list-style-type: none"> Εσωτερικές διαρρυθμίσεις 6ου ορόφου Θερειανού 6 για τη στέγαση των γραφείων χειρουργών ιατρών και του παραρτήματος του Τομέα Πληροφορικής που εξυπηρετεί το «Υγείας Μέλαθρον». Εσωτερικές διαρρυθμίσεις 5ου ορόφου Θερειανού 6 και δημιουργία χώρου για την τοποθέτηση του Τμήματος Μοριακής Βιολογίας. Εσωτερικές διαρρυθμίσεις 8ου ορόφου Θερειανού 6. Εσωτερικές διαρρυθμίσεις και μερική αντικατάσταση κουφωμάτων 1ου ορόφου Λ. Αλεξάνδρας 21 για τη στέγαση του Help Desk. Προμήθεια και Εγκατάσταση νέου Η/Ζ της Κλινικής ισχύος 165kVA.

2019	2020
<ul style="list-style-type: none"> • Διαμόρφωση χώρου στο ισόγειο της κλινικής για την τοποθέτηση και την λειτουργία του Ορθοπαντομογράφου. • Εκκαθάριση αποθηκών υπογείου κτηρίου Λ. Αλεξάνδρας 21 και δημιουργία νέων αποθηκών. • Εργασίες στην πρόσοψη του κτηρίου Θερειανού 6, με αλλαγή χρωμάτων, χρωματική σύνδεση με το κτίριο της κλινικής και τοποθέτηση φωτεινών επιγραφών με την επωνυμία της Κλινικής. • Διαμόρφωση 3ου ορόφου κτηρίου Θερειανού 6, τμήμα εργαστηρίου-αιμοληψιών, στον χώρο αναμονής για την εξυπηρέτηση μεγαλύτερου αριθμού ασφαλισμένων. 	<ul style="list-style-type: none"> • Δημοπράτηση για προμήθεια νέου μετασχηματιστή ονομαστικής ισχύος 800KVA, διπλού πρωτεύοντος τυλίγματος και τάσεως 20-6,6/0,4 KV.

Επιστημονικό Συμβούλιο Γενικής Κλινικής Υγείας Μέλαθρον

Θέματα και δράσεις τού Επιστημονικού Συμβουλίου «ΥΜ», κατά τη διετία 2019-2020, ήταν, μεταξύ άλλων:

2019	2020
<ul style="list-style-type: none"> • Επιστημονικά/ιατρικά θέματα απασχόλησαν το ΕΣ, όπως η εφαρμογή μέτρων ατομικής προστασίας σε μολυσματικούς ασθενείς, η χρήση προωθημένων αντιβιοτικών, ο εξορθολογισμός της παραπομπής σε απεικονιστικές εξετάσεις, η έγκριση της εξέτασης για τον έλεγχο εκρίζωσης του Hp (Test αναπνοής), η διάρκεια νοσηλείας των χρονίως πασχόντων ασθενών, η θρεπτική υποστήριξη ασθενών με παρεντερική διατροφή, η τοποθέτηση PICC line καθετήρων, ο εμβολιασμός κατά του έρπητος ζωστήρος, του πνευμονιόκοκκου και του του ιού των ανθρώπινων θηλωμάτων (HPV) κ.α. • Συγκρότηση Επιτροπών ή Ομάδων, όπως η Ομάδα Υποστήριξης Θρέψης και η Επιτροπή Αξιολόγησης Νοσηλευτικών Πρωτοκόλλων. 	<ul style="list-style-type: none"> • Επιστημονικά/ιατρικά θέματα. • Συγκρότηση Επιτροπών ή Ομάδων, έγκριση συμμετοχών σε επιστημονικές έρευνες και θεώρηση ιατρικών και νοσηλευτικών πρωτοκόλλων και κανονισμών λειτουργίας τμημάτων, καθώς και θέματα ιατροτεχνολογικού εξοπλισμού. • Συλλογή και επεξεργασία επιστημονικών άρθρων για δημοσίευση στο περιοδικό «τα νέα του ΤΥΠΕΤ». • Συλλογή και επεξεργασία θεμάτων εκπαίδευσης του ιατρικού, νοσηλευτικού-παραϊατρικού και διοικητικού προσωπικού της Κλινικής, με στόχο τη συμβολή στη διαμόρφωση και διοργάνωση εκπαιδευτικών προγραμμάτων.

2019	2020
<ul style="list-style-type: none"> • Έγκριση διενέργειας ερευνών ή κλινικών μελετών στο «Υγείας Μέλαθρον», όπως η υλοποίηση δύο ερευνών με θέμα «Εμβολιαστική Κάλυψη των Εργαζομένων» και «Διερεύνηση του Προβλήματος της Μικροβιακής Αντοχής στην Ελλάδα» (Εθνικό Δίκτυο Νοσοκομείων και Υπηρεσιών Προαγωγής Υγείας), η συμμετοχή της ΜΕΘ του «Υγείας Μέλαθρον» στην ευρωπαϊκή πολυκεντρική μελέτη InPUT (International Point Prevalence Study of Intensive Care Unit Transfusion Practices), η συμμετοχή του Ουρολογικού Τμήματος στη μη παρεμβατική μελέτη «Πρώιμη ανίχνευση καρκίνου προστάτη μέσω της υγρής βιοψίας». • Θεώρηση ιατρικών ή νοσηλευτικών πρωτοκόλλων και εντύπων, όπως: Πρωτόκολλα Μονάδας Εντατικής Θεραπείας (ΜΕΘ), αντιβιοτική χειρουργική χημειοπροφύλαξη, οδηγίες για εντερική σίτιση, έντυπα της ΜΕΘ και της Νοσηλευτικής Υπηρεσίας, λίστα ελέγχου για την ασφάλεια στις Χειρουργικές Επεμβάσεις, κανονισμών λειτουργίας διαφόρων Τμημάτων, όπως των Εξωτερικών Ιατρείων και του Χειρουργείου. • Διάφορα θέματα όπως η συνδρομή σε ιατρική εγκυκλοπαίδεια για χρήση της από το ιατρικό προσωπικό της Κλινικής, ο επανακαθορισμός διαδικασιών οδοντιατρικής διαγνωστικής ακτινολογίας κ.ά. 	<ul style="list-style-type: none"> • Ενυπόγραφη ενημέρωση ιατρικού προσωπικού Κλινικής για Υπηρεσιακά Σημειώματα και λοιπά διοικητικά έγγραφα της Γενικής Διεύθυνσης ΤΥΠΕΤ, της Διεύθυνσης της Κλινικής και άλλων υπηρεσιών του Ταμείου Υγείας. • Συνεργασία με το Τμήμα Προσωπικού του «Υγείας Μέλαθρον»: α) Καταγραφή του Ημερήσιου Δελτίου Απουσιών του ιατρικού προσωπικού της Κλινικής, υπογραφή από τον Πρόεδρο του Επιστημονικού Συμβουλίου και αποστολή στο Γραφείο Προσωπικού β) Συγκέντρωση, καταγραφή και παρακολούθηση των λήξεων των ατομικών συμβολαίων αστικής ευθύνης όλων των ιατρών που απασχολούνταν με οποιαδήποτε μορφή εργασίας στην Κλινική.

Νοσηλευτική Υπηρεσία

Η νοσηλευτική υπηρεσία υλοποίησε, κατά τη διετία 2019-2020, δράσεις με στόχο την αναβάθμιση των παρεχόμενων υπηρεσιών της, όπως ακολούθως:

2019 - 2020

2019

- Κατάρτιση Κανονισμού Λειτουργίας χώρου υποδοχής ασθενών (ΧΥΑ).
- Εφαρμογή καινοτόμων πρακτικών βάσει Ευρωπαϊκών προτύπων όπως: χρωματική κωδικοποίηση αναισθησιολογικών φαρμάκων, εντύπου λίστας ελέγχου ασφάλειας χειρουργικών επεμβάσεων (TIME OUT).
- Οργάνωση επιστημονικών εκδηλώσεων, όπως μέτρα πρόληψης διασποράς νοσοκομειακών λοιμώξεων.

2020

- Σύνταξη και Έγκριση Κανονισμών Λειτουργίας των Εξωτερικών Ιατρείων (ΔΣ 32/22.01.2020), λειτουργίας της Διεύθυνσης Νοσηλευτικής Υπηρεσίας (ΔΣ 38/27.08.2020), Ογκολογικού Τμήματος (ΔΣ 34/29.04.2020), Διαχείρισης Αποκλειστικών Νοσοκόμων (ΔΣ 34/29.04.2020) και συμμετοχή στη σύνταξη του Κανονισμού λειτουργίας Χειρουργείου, Αναισθησιολογικού και Αποστείρωσης (ΔΣ 32/22.01.2020).
- Δημιουργία νοσηλευτικών πρωτοκόλλων.
- Τοποθέτηση στα Εξωτερικά Ιατρεία: Απινιδωτή (7ος όροφος), τσάντα Πρώτων Βοηθειών εξοπλισμένη για τις ανάγκες Ανακοπής (1ος όροφος).
- Σύνταξη και εφαρμογή διαδικασιών στην αποστείρωση.
- Σύνταξη Λίστας Ελέγχου προ εγχειρητικά και εφαρμογή της στη Χειρουργική Κλινική με σκοπό την αποφυγή παραλείψεων κατά την προ εγχειρητική προετοιμασία του ασθενούς προς το χειρουργείο.
- Δημιουργία ηλεκτρονικού αρχείου καταχώρισης των διασταυρώσεων και μεταγγίσεων των ασθενών της Χειρουργικής Κλινικής με σκοπό την παρακολούθηση των καταθέσεων μονάδων αίματος.
- Τοποθέτηση στην αίθουσα μικροεπεμβάσεων μόνιτορ για ουρολογικές επεμβατικές εξετάσεις (κυστεοσκοπήσεις).
- Δημιουργία ηλεκτρονικού αρχείου καταχώρισης και παραλαβής αποτελεσμάτων των ιστολογικών εξετάσεων από το χειρουργείο και το σηπτικό.
- Εξοπλισμός αναισθησιολογικού τμήματος με καρδιογράφο και νευροδιεγέρτη.
- Εξοπλισμός Μονάδας Εντατικής Θεραπείας με ειδικό στρώμα κατάκλισης domus auto lab960 Moretti, για την πρόληψη των κατακλίσεων.

Επιτροπή Νοσοκομειακών Λοιμώξεων ΥΜ

Στο έργο της Επιτροπής Νοσοκομειακών Λοιμώξεων, κατά τη διετία 2019-2020, ενσωματώνονται, συν τοις άλλοις, οι εξής δράσεις:

2019	2020
<ul style="list-style-type: none">• Πραγματοποίηση 85 συναντήσεων της Ομάδας Επιτήρησης Κατανάλωσης και Ορθολογικής Χρήσης των Αντιβιοτικών (ΟΕΚΟΧΑ) με άμεσο στόχο τη μείωση των αντιβιοτικών και έγιναν 2 συνεδριάσεις της Επιτροπής Νοσοκομειακών Λοιμώξεων.• Επιτήρηση και καταγραφή των λοιμώξεων σύμφωνα με τις οδηγίες του ΚΕΕΛΠΝΟ και αποστολή των ειδικών δελτίων καταγραφής των υποχρεωτικώς δηλουμένων νοσημάτων που προέκυψαν στο ΚΕΕΛΠΝΟ.• Επιτήρηση εφαρμογής μέτρων ατομικής προστασίας από τους εργαζομένους στο ΥΜ.• Εμβολιασμός προσωπικού με ελλιπή αντισώματα ηπατίτιδας Β, του 60% του προσωπικού της Κλινικής για την εποχική γρίπη μέχρι τον Ιανουάριο του '20, ποσοστό μεγαλύτερο από το 2018, όπου είχε εμβολιαστεί περίπου το 50%.• Σύνταξη και επικαιροποίηση διαδικασιών όπως π.χ. τρόπος λήψης αιμοκαλλιεργείων, χειρισμός περιστατικού ύποπτου για Δυτικό Νείλο κ.ά.• Παρακολούθηση της εφαρμογής των διαδικασιών και της κατάστασης καθαριότητας σε όλους τους χώρους της Κλινικής.• Εφαρμογή εγκεκριμένου Εσωτερικού Κανονισμού Λοιμώξεων της Κλινικής.• Σύνταξη και κατάθεση (Μάρτιος 2019) Εσωτερικού Κανονισμού Αποβλήτων.• Πραγματοποίηση εκπαιδευτικών σεμιναρίων στο προσωπικό που αφορούν τις ενδονοσοκομειακές λοιμώξεις.• Ολοκλήρωση πρωτοκόλλου χειρουργικής χημειοπροφύλαξης.	<ul style="list-style-type: none">• Πραγματοποίηση 70 συναντήσεων της Ομάδας Επιτήρησης Κατανάλωσης και Ορθολογικής Χρήσης των Αντιβιοτικών (ΟΕΚΟΧΑ) με άμεσο στόχο τη μείωση των αντιβιοτικών και έγιναν 2 συνεδριάσεις της Επιτροπής Νοσοκομειακών Λοιμώξεων (η μία εξ' αυτών έκτακτη λόγω της πανδημίας από COVID-19).• Επιτήρηση και καταγραφή των λοιμώξεων σύμφωνα με τις οδηγίες του ΕΟΔΥ και στάλθηκαν όλα τα ειδικά δελτία καταγραφής των υποχρεωτικώς δηλουμένων νοσημάτων που προέκυψαν στον ΕΟΔΥ.• Εμβολιασμός του 80% του προσωπικού της Κλινικής για την εποχική γρίπη, ποσοστό μεγαλύτερο από το 2019, όπου είχε εμβολιαστεί περίπου το 60%.• Καθημερινή ενημέρωση από το μικροβιολογικό εργαστήριο σχετικά με τις απομονώσεις πολυανθεκτικών μικροοργανισμών.• Απομόνωση των ασθενών με λοίμωξη ή αποικισμό από πολυανθεκτικά μικρόβια ή από κάποιο μεταδοτικό νόσημα. Λήψη απαραίτητων μέτρων προστασίας.• Έλεγχος αποικισμού πολυανθεκτικών μικροβίων βάσει κριτηρίων που έχουν θεσπιστεί από την ΕΝΛ σε 242 περιστατικά.• Αναμονή έγκρισης από την Υγειονομική Περιφέρεια του Εσωτερικού Κανονισμού Αποβλήτων που έχει κατατεθεί από τον Μάρτιο του '19.• Λήψη καλλιεργείων από διάφορες επιφάνειες και από νοσοκομειακό εξοπλισμό της Κλινικής (Χειρουργείο, ΜΕΘ, κ.λπ.) και παροχή απαιτούμενων συστάσεων.

2019	2020
<ul style="list-style-type: none"> • Επιμέλεια για τη χρήση κατάλληλων ιατρικών στολών στον Χειρουργικό Τομέα, για την αποφυγή διασποράς των μικροβίων. • Κοινοποίηση οδηγιών στο ιατρονοσηλευτικό προσωπικό αναφορικά με τον χειρισμό κεντρικού φλεβικού καθετήρα, τον τρόπο λήψης αιμοκαλλιέργειας, τα μέτρα για τη διαχείριση ασθενών με επιβεβαιωμένη ή ενδεχόμενη γρίπη. • Αποτελεσματική εφαρμογή πρωτοκόλλου αντιμετώπισης ανάσχεσης διασποράς μεταδοτικών νοσημάτων. 	<ul style="list-style-type: none"> • Τήρηση αρχείου επαγγελματικών ατυχημάτων (έκθεση σε βιολογικά υγρά ασθενών). • Κοινοποίηση οδηγιών στο ιατρονοσηλευτικό προσωπικό αναφορικά με μέτρα πρόληψης μετάδοσης της γρίπης, με λήψη αιμοκαλλιέργειών από ασθενείς που φέρουν Κεντρικό Φλεβικό Καθετήρα και όρους σχετικούς με το επισκεπτήριο σε περίοδο γρίπης, με τη διαχείριση ανεμβολίαστου και πάσχοντος νοσηλευτικού προσωπικού με γρίπη κα. • Εκπαίδευση προσωπικού, τόσο του Νοσηλευτικού όσο και του Ιατρικού, όσον αφορά στην υγιεινή των χεριών, τη διαχείριση των μολυσματικών αποβλήτων, την ενημέρωση σχετικά με τις νοσοκομειακές λοιμώξεις κ.ά.

Κατανάλωση προωθημένων αντιβιοτικών στο Υγείας Μέλαθρον

Στο «Υγείας Μέλαθρον», το 2020, παρατηρείται μείωση της συνολικής ετήσιας κατανάλωσης αντιβιοτικών συγκριτικά με το 2019, όπως επίσης, και μείωση της συνολικής ετήσιας κατανάλωσης προωθημένων αντιβιοτικών συγκριτικά με το 2019.

- Ο δείκτης Ημερήσιας Καθορισμένης Δόσης (DDDs: Daily Defined Dose ανά 100 ασθενείς-ημέρες) που αφορά στην καταγραφή της συνολικής ετήσιας κατανάλωσης των υπό επιτήρηση προωθημένων αντιβιοτικών το 2020 παρουσιάζει μείωση κατά 13,5% συγκριτικά με το 2019 και 18,3% συγκριτικά με το 2014 (έτος προ επιτήρησης).
- Ο δείκτης DDDs που αφορά στην καταγραφή της συνολικής ετήσιας κατανάλωσης των αντιβιοτικών το 2020 παρουσιάζει μείωση κατά 18,4% συγκριτικά με το 2019, ενώ δεν παρατηρείται σημαντική διαφοροποίηση συγκριτικά με το 2014.
- Η ετήσια κατανάλωση προωθημένων αντιβιοτικών ακολουθεί πτωτική πορεία το 2020 συγκριτικά με την αντίστοιχη κατανάλωση του 2019 στις τρεις βασικότερες υποομάδες (καρβαπενέμες, κολιμυκίνη και τιγκεκυκλίνη), καθώς και στον νεότερο συνδυασμό της κεφταζιντίμης – αβιβακτάμης.

Τα προαναφερθέντα αποκτούν ιδιαίτερη βαρύτητα, λόγω της εκτενούς διασποράς πολυανθεκτικών παθογόνων στα ελληνικά νοσηλευτικά ιδρύματα. Ήδη οι θεραπευτικές επιλογές για ασθενείς με σοβαρές λοιμώξεις από πολυανθεκτικά παθογόνα είναι πολύ περιορισμένες και δυστυχώς θα περιορίζονται συνεχώς, λόγω της μη ορθολογικής χρήσης των αντιβιοτικών, ενώ δεν υπάρχουν προοπτικές για την είσοδο στην κλινική πράξη νεότερων αντιβιοτικών δραστικών στα πολυανθεκτικά μικρόβια. Ένα δυσμενές περιβάλλον που συνεχώς επιδεινώνεται. Εξαιτίας της διακίνησης ασθενών μεταξύ των μονάδων υγείας, ασκείται μια συνεχώς αυξανόμενη πίεση και στο «Υγείας Μέλαθρον» για μεγαλύτερη χρήση αντιβιοτικών και, ειδικότερα, προωθημένων αντιβιοτικών. Κατά

συνέπεια, η μείωση της ετήσιας κατανάλωσης προωθημένων αντιβιοτικών, το έτος 2020, στο «Υγείας Μέλαθρον» αποκτά ιδιαίτερη αξία, γιατί σημειώνεται σε ένα ιδιαίτερα αρνητικό περιβάλλον. Αναλυτικότερα στοιχεία εμφανίζονται στο κεφάλαιο «Φαρμακείο ΥΜ».

Υγειονομική κρίση: «Υγείας Μέλαθρον» και COVID-19

Σε όλο το διάστημα αντιμετώπισης της πανδημίας, εφαρμόστηκαν οι οδηγίες τού Υπουργείου Υγείας και του ΕΟΔΥ για τον περιορισμό διασποράς και έκθεσης στον ιό, η άμεση απομόνωση των συμπτωματικών ασθενών και η προστασία των εργαζομένων στους χώρους παροχής υπηρεσιών υγείας.

Ιδιαίτερη έμφαση δόθηκε στην εφαρμογή των μέτρων ελέγχου των λοιμώξεων, στη νοσηλεία ασθενών με πιθανή ή επιβεβαιωμένη λοίμωξη COVID-19, στις προφυλάξεις κατά τη διενέργεια χειρισμών με κίνδυνο πρόκλησης αερολύματος, στη διαχείριση του επισκεπτηρίου και στον εξοπλισμό ατομικής προστασίας. Συγκεκριμένα:

- Δημιουργήθηκαν 2 ιατρεία COVID-19 σε χώρο απομονωμένο και προστατευμένο στο ισόγειο της Θερειανού 4α.
- Εφαρμόστηκε triage (διαλογή) στην είσοδο της Κλινικής όπου συνεχίζεται μέχρι και σήμερα.
- Δημιουργήθηκε θάλαμος απομόνωσης (ISOBOX) παραπλεύρως της Κλινικής, με σκοπό την ασφαλή λήψη δειγμάτων σε ασυμπτωματικούς ασθενείς.
- Δόθηκαν αναλυτικές οδηγίες σχετικά με την αντιμετώπιση πιθανού κρούσματος κορωνοϊού.
- Για τη νοσηλεία επιβεβαιωμένων ή ύποπτων κρουσμάτων με λοίμωξη από το νέο κορονοϊό, ορισμένες κλίνες του 1ου ορόφου μετατράπηκαν σε δωμάτια COVID-19. Καλά εκπαιδευμένοι νοσηλευτές στην τοποθέτηση των μέτρων ατομικής προστασίας, φορώντας ολόσωμη αδιάβροχη ρόμπα, σκούφο, μάσκα, προσωπίδα και γάντια, βρίσκονταν δίπλα στους ασθενείς φροντίζοντας για τη νοσηλεία τους.
- Νοσηλευτικό προσωπικό μετακινήθηκε από άλλες κλινικές και τμήματα της Κλινικής και ενίσχυσαν τη διαλογή και τα ιατρεία COVID-19.
- Υπήρξε σε 24ωρη βάση ενημέρωση σε εξωτερικούς ασθενείς COVID-19 για τα θετικά τους δείγματα. Έγινε ιχνηλάτηση περιστατικών με COVID-19 εντός του Νοσοκομείου και έγινε εκτίμηση του βαθμού κινδύνου έκθεσης προσωπικού/ασθενών.
- Έγινε αποστολή δελτίων/αναφορών στον ΕΟΔΥ με τα θετικά κρούσματα και με το προσωπικό που ήρθε σε επαφή με επιβεβαιωμένο κρούσμα Covid-19.
- Συντάχθηκαν εσωτερικές οδηγίες λειτουργίας τής Κλινικής με αναλυτικές οδηγίες για όλα τα τμήματα.
- Έγινε περιοδικός έλεγχος για COVID-19 σε όλους τους εργαζόμενους σε όλο το διάστημα της πανδημίας.
- Συντάχθηκαν και κοινοποιήθηκαν πάνω από 30 υπηρεσιακά και ενημερωτικά σημειώματα που αφορούσαν στην πανδημία, όπως ενδεικτικά αναφέρονται για τον έλεγχο για COVID-19 σε συνοδούς, τον εβδομαδιαίο έλεγχο για COVID-19 στο ιατρικό και νοσηλευτικό προσωπικό των ιατρείων κορωνοϊού, τον επανέλεγχο για COVID-19 σε νοσηλευόμενους ασθενείς, τον επιτρεπόμενο αριθμό ατόμων εντός των δομών του Υγείας Μέλαθρον, τη διεύρυνση δωματίων COVID-19, τις οδηγίες για τη διενέργεια rapid test στην Κλινική, το πρωτόκολλο εφαρμογής και αφαίρεσης του ατομικού εξοπλισμού προστασίας για

τον COVID-19, τις οδηγίες διαχείρισης μέτρων ατομικής προστασίας, κατά τη μεταφορά ασθενών στην Κλινική κ.ά.

- Εντατικοποιήθηκε η απολύμανση των επιφανειών, του εξοπλισμού και των χώρων της Κλινικής και πραγματοποιήθηκαν πάνω από 180 απολυμάνσεις.
- Αναρτήθηκαν αφίσες και ειδικές σημάνσεις σε όλους τους χώρους της Κλινικής.
- Συνεχίστηκε η συμβουλευτική λοιμώξεων και σε θέματα COVID-19.
- Υπήρξε συνεχής και στενή συνεργασία με τα εξωτερικά ιατρεία της ΠΦΥ Σοφοκλέους για οδηγίες σχετικές με την COVID-19 κ.ά.

Για τα ως άνω έχουν δοθεί οδηγίες από το Διοικητικό Συμβούλιο και τη Γενική Διεύθυνση, λαμβάνοντας πάντοτε υπόψη τον Γενικό Κανονισμό Προστασίας Δεδομένων.

Φαρμακείο ΥΜ

Όσον αφορά στη δραστηριότητα του φαρμακείου, παρατίθενται σχετικά στοιχεία ξεχωριστά για το έτος 2019 και για το έτος 2020, συνοδευόμενα από παρατηρήσεις. Το έτος 2019 διαφέρει από το έτος 2018 (έτος ανακαίνισης της Κλινικής για τέσσερις μήνες με συνέπεια την παύση πολλών δραστηριοτήτων της) και το έτος 2020 διαφέρει από το 2019 εξαιτίας της πανδημικής κρίσης. Ως εκ τούτου, τα στοιχεία του κόστους και της κατανάλωσης των φαρμάκων για τη διετία 2019-2020 δεν είναι αμιγώς συγκρίσιμα. Παρά ταύτα, οδηγούν σε συμπεράσματα τα οποία μαζί με τα στοιχεία παρουσιάζονται στη συνέχεια.

Έτος 2019

Τα κόστη που περιγράφονται παρακάτω έχουν υπολογισθεί με βάση τη νοσοκομειακή τιμή που δίνει το SAP σε ευρώ.

Κόστος φαρμάκων που δόθηκαν σε ασθενείς το 2019:	2.122.562
Κόστος φαρμάκων που δόθηκαν σε ασθενείς το 2018:	1.649.828
Απευθείας αναλώσεις σε Κέντρα κόστους & καταστροφές το 2019:	50.074
Απευθείας αναλώσεις σε Κέντρα κόστους & καταστροφές το 2018:	39.788

Αναλυτικότερα:

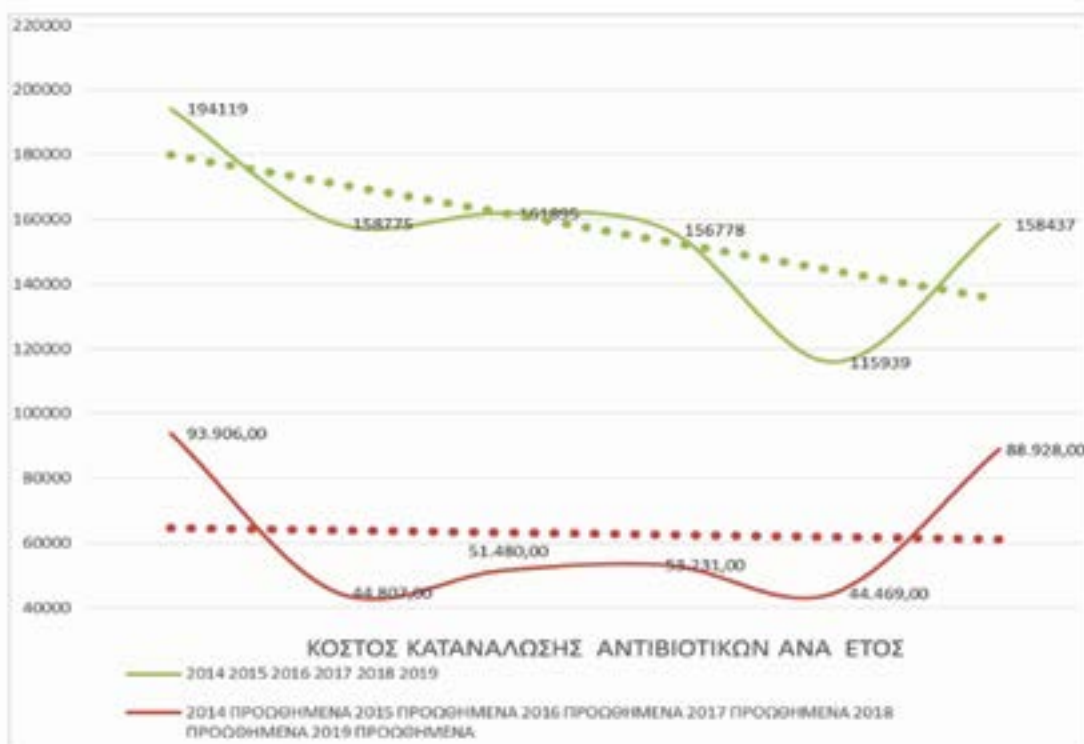
Κόστος Φ.Υ.Κ. που δόθηκαν σε ασθενείς το 2019:	1.459.303
Κόστος Φ.Υ.Κ. που δόθηκαν σε ασθενείς το 2018:	1.088.018
Κόστος αντιβιοτικών που δόθηκαν σε ασθενείς το 2019:	158.437
Κόστος αντιβιοτικών που δόθηκαν σε ασθενείς το 2018:	115.939
Κόστος πρωθ. αντιβιοτικών που δόθηκαν σε ασθενείς το 2019:	88.928
Κόστος πρωθ. αντιβιοτικών που δόθηκαν σε ασθενείς το 2018:	44.469

Το όφελος χρήσης γενοσήμων, εκπτώσεων και προσέλκυσης ασφαλισμένων ήταν €259.409 και €211.065 τα έτη 2019 και 2018 αντίστοιχα.

- Η αύξηση του συνολικού κόστους το 2019 οφείλεται κυρίως σε νέα θεραπευτικά σχήματα φαρμάκων υψηλού κόστους, καθώς και στις αυξημένες ημέρες νοσηλείας το 2019

συγκριτικά με το 2018 (λόγω ανακαίνισης οι ημέρες νοσηλείας το 2018 ήταν μειωμένες). Η συνολική κατανάλωση αντιβιοτικών το 2019 είναι σταθεροποιημένη στο επίπεδο που διαμορφώθηκε από το 2015 έως και το 2017 και περίπου 20% χαμηλότερα του επιπέδου του 2014. Η αύξηση που εμφανίζεται συγκριτικά με το 2018 οφείλεται στις μειωμένες ημέρες νοσηλείας λόγω της ανακαίνισης. Τα σκιαγραφικά φάρμακα σε καθαρό κόστος παρουσιάζουν το 2019 μείωση κατά 18% περίπου συγκριτικά με το 2018.

- Το κόστος κατανάλωσης του συνόλου των αντιβιοτικών του 2019 παραμένει σταθερό για πέμπτη συνεχόμενη χρονιά και είναι σημαντικά χαμηλότερο του κόστους του 2014 (προ επιτήρησης). Συγκεκριμένα, το κόστος κατανάλωσης αντιβιοτικών το 2014 ήταν 194.119 ευρώ, με κόστος ανά ημέρα νοσηλείας 11,32 ευρώ και ακολουθώντας πτωτική πορεία κλείνει το 2019 στα 158.437 ευρώ, με κόστος ανά ημέρα νοσηλείας 9,78 ευρώ. Η γραμμή τάσης που αφορά στο κόστος κατανάλωσης του συνόλου των αντιβιοτικών για το διάστημα 2014 έως και 2019 (εστιγμένη πράσινη γραμμή στο παρακάτω γράφημα) ακολουθεί εμφανώς πτωτική πορεία.
- Παρατηρείται αύξηση του κόστους κατανάλωσης προωθημένων αντιβιοτικών σε σύγκριση με τα έτη 2015 – 2018, ενώ σε σχέση με το κόστος κατανάλωσης προωθημένων αντιβιοτικών του 2014 παραμένει σε χαμηλότερα επίπεδα. Η αύξηση αυτή οφείλεται σε δύο παράγοντες: α) την κατανάλωση του ΥΜ που επιβαρύνθηκε ιδιαίτερα το 2019 από δύο περιστατικά με πολύμηνη θεραπεία και β) τη βαθμιαία αύξηση της ανθεκτικότητας των μικροβίων πανελλαδικά αλλά και παγκόσμια. Παρά την αρνητική διεθνή συγκυρία η κατανάλωση αντιβιοτικών στη σημαντικότερη κατηγορία μεταξύ των προωθημένων αντιβιοτικών, τις καρβαπενέμες, παραμένει για πέμπτη συνεχόμενη χρονιά επιτήρησης (2015-2019) σε επίπεδα χαμηλότερα του 50% των αντίστοιχων ποσοτικών καταναλώσεων του 2014 (προ επιτήρησης). Σε ό,τι αφορά στο κόστος όλων των προωθημένων αντιβιοτικών η εστιγμένη κόκκινη γραμμή στο παρακάτω γράφημα (γραμμή τάσης) παρουσιάζει ελαφρώς καθοδική πορεία από το 2014 έως και το 2019.



- Το κόστος κατανάλωσης των σκιαγραφικών του 2019 είναι χαμηλότερο του 2018. Αναλυτικότερα, οι δόσεις των φαρμάκων που χρησιμοποιήθηκαν το 2019 είναι κατά 13% λιγότερες σε σχέση με εκείνες του 2018 και η μείωση του κόστους είναι της τάξεως του 18% που συνεπάγεται οικονομικό όφελος της τάξεως των 6.000 ευρώ. Η μείωση οφείλεται κυρίως στην επιλογή φθηνότερων σκευασμάτων, δευτερευόντως στην επιλογή αναγκαιότητας χορήγησης του σκιαγραφικού και σε μικρότερο βαθμό στην επιτευχθείσα έκπτωση.

Έτος 2020

Τα κόστη που περιγράφονται παρακάτω έχουν υπολογισθεί με βάση τη νοσοκομειακή τιμή που δίνει το SAP σε ευρώ.

Κόστος φαρμάκων που δόθηκαν σε ασθενείς το 2020:	1.757.098
Κόστος φαρμάκων που δόθηκαν σε ασθενείς το 2019:	2.122.562
Απευθείας αναλώσεις σε Κέντρα κόστους κ. καταστροφές το 2020:	33.566
Απευθείας αναλώσεις σε Κέντρα κόστους κ. καταστροφές το 2019:	50.403

Αναλυτικότερα:

Κόστος Φ.Υ.Κ. που δόθηκαν σε ασθενείς το 2020:	1.235.789
Κόστος Φ.Υ.Κ. που δόθηκαν σε ασθενείς το 2019:	1.459.303
Κόστος αντιβιοτικών που δόθηκαν σε ασθενείς το 2020:	106.885
Κόστος αντιβιοτικών που δόθηκαν σε ασθενείς το 2019:	158.437
Κόστος πρωθ. αντιβιοτικών που δόθηκαν σε ασθενείς το 2020:	64.814
Κόστος πρωθ. αντιβιοτικών που δόθηκαν σε ασθενείς το 2019:	88.928

Το όφελος χρήσης γενοσήμων, εκπτώσεων και προσέλκυσης ασφαλισμένων ήταν €334.784 και €259.409 τα έτη 2020 και 2019, αντίστοιχα.

Το κόστος ανά ημέρα νοσηλείας ανέρχεται σε 135,91 ευρώ το 2020, ενώ το 2019 ήταν 130,99 (αύξηση 3,7%).

Συγκεντρωτικά, για το 2020 και σε σχέση με το 2019, παρατηρείται μείωση του συνολικού κόστους φαρμάκων και των ημερών νοσηλείας και αύξηση του κόστους κατανάλωσης ανά ημέρα νοσηλείας κατά 3,7%. Το όφελος από εκπτώσεις, χρήση γενοσήμων κ.α. υπολογίζεται περίπου σε 29%. Επίσης, το κόστος από καταστροφές φαρμάκων μειώθηκε κατά 28% και ανά ημέρα νοσηλείας κατά 10%, ενώ τα φάρμακα υψηλού κόστους (ΦΥΚ) αποτελούν το 70% του κόστους φαρμάκων.

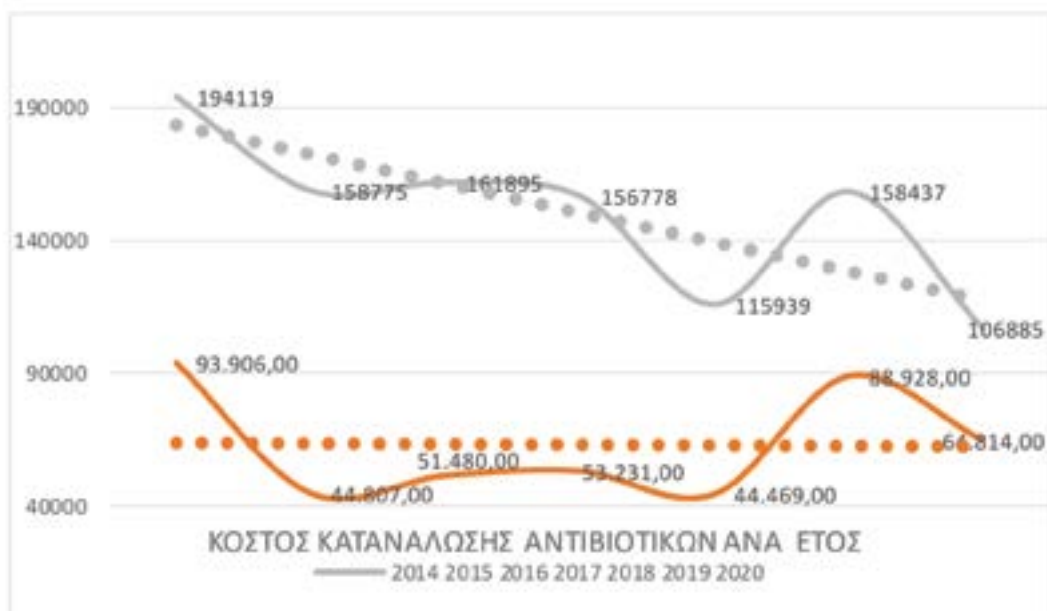
Σχόλια

Η ανάσχεση του ρυθμού αύξησης της φαρμακευτικής δαπάνης το 2020 και η συγκράτηση του κόστους φαρμάκων στο ΥΜ οφείλεται κυρίως σε αντικαταστάσεις βιολογικών φαρμάκων με βιοομοειδή, φαρμάκων υψηλού κόστους με γενόσημα (70% της συνολικής φαρμακευτικής δαπάνης είναι ΦΥΚ), κλασικών φαρμάκων με γενόσημα και λόγω βελτίωσης των εκπτώσεων σε πολλά σκευάσματα. Η μείωση του συνολικού κόστους το 2020 οφείλεται κυρίως στις μειωμένες

ημέρες νοσηλείας το 2020 συγκριτικά με το 2019 (λόγω covid 19). Θα πρέπει να υπογραμμιστεί η επιβάρυνση της φαρμακευτικής δαπάνης της Κλινικής από ιδιαίτερα κοστοβόρες θεραπείες με φάρμακα ΦΥΚ όπως mavenclad, raydapt κ.ά. Η εκτέλεση των θεραπειών αυτών στο ΥΜ επιβαρύνει σημαντικά τον φαρμακευτικό προϋπολογισμό του ΥΜ, λειτουργεί όμως θετικά για το Ταμείο στο σύνολό του. Η συνολική κατανάλωση αντιβιοτικών το 2020 είναι μειωμένη κατά 32% συγκριτικά με το 2019 και κατά 45% συγκριτικά με το 2014 (προ επιτήρησης). Σημειώνεται πως το κόστος της συνολικής κατανάλωσης αντιβιοτικών το 2020 είναι χαμηλότερο και από το αντίστοιχο κόστος του 2018, έτος κατά το οποίο πραγματοποιήθηκε η ανακαίνιση της Κλινικής και προσομοιάζει αρκετά με το 2020 λόγω των μειωμένων ημερών νοσηλείας και της επιλογής επιβαρυνμένων περιστατικών. Τα σκιαγραφικά φάρμακα σε καθαρό κόστος παραμένουν σταθεροποιημένα το 2020 στα χαμηλά επίπεδα του 2019, σημαντικά μειωμένα συγκριτικά με προηγούμενα έτη.

Ειδικότερα:

- Το κόστος κατανάλωσης του συνόλου των αντιβιοτικών του 2020 παρουσιάζει σημαντική μείωση συγκριτικά με το αντίστοιχο κόστος του 2019 και είναι σημαντικά χαμηλότερο του αντιστοιχού κόστους του 2014 (προ επιτήρησης). Ειδικότερα, το κόστος κατανάλωσης αντιβιοτικών το 2014 ήταν 194.119 ευρώ με κόστος ανά ημέρα νοσηλείας 11,32 ευρώ και ακολουθώντας πτωτική πορεία (ακολουθεί σχετικό γράφημα) κλείνει για το 2019 στα 158.437 ευρώ, με κόστος ανά ημέρα νοσηλείας 9,78 ευρώ. Το 2020 κλείνει στα 106.885 ευρώ με κόστος ανά ημέρα νοσηλείας 8,27 ευρώ. Η γραμμή τάσης που αφορά στο κόστος κατανάλωσης του συνόλου των αντιβιοτικών για το διάστημα 2014 έως και 2020 (εστιγμένη γκρί γραμμή στο παρακάτω γράφημα) ακολουθεί εμφανώς πτωτική πορεία.
- Παρατηρείται μείωση του συνολικού κόστους κατανάλωσης προωθημένων αντιβιοτικών σε σύγκριση με το 2014 (προ επιτήρησης) και το 2019. Αντιθέτως συγκριτικά με τα έτη 2015, 2016, 2017, 2018 το συνολικό κόστος προωθημένων αντιβιοτικών είναι λίγο υψηλότερο. Εκτιμάται ότι η βαθμιαία αύξηση της ανθεκτικότητας των μικροβίων πανελλαδικά και παγκόσμια καθώς και τα νέα πιο ακριβά σκευάσματα επιδρούν αρνητικά στον έλεγχο του συνολικού κόστους της υπό εξέταση ομάδας φαρμάκων (προωθημένα αντιβιοτικά) και δικαιολογεί μια αυξητική πορεία. Στη συγκεκριμένη ομάδα των προωθημένων αντιβιοτικών, έχει βαρύνουσα σημασία η επιβάρυνση κάποιων υποομάδων. Παρά λοιπόν την αρνητική διεθνή συγκυρία η κατανάλωση αντιβιοτικών παραμένει για έκτη συνεχόμενη χρονιά επιτήρησης (2015-2020) σε επίπεδα χαμηλότερα του 50% των αντίστοιχων ποσοτικών καταναλώσεων του 2014 (προ επιτήρησης) στη σημαντικότερη ίσως υποκατηγορία μεταξύ των προωθημένων αντιβιοτικών, τις καρβαπενέμες. Ειδικότερα το 2020 η κατανάλωση καρβαπενεμών αντιστοιχεί στο 25% της αντίστοιχης κατανάλωσης του 2014. Σε ότι αφορά το κόστος όλων των προωθημένων αντιβιοτικών, η εστιγμένη πορτοκαλί γραμμή στο παρακάτω γράφημα (γραμμή τάσης) παρουσιάζει ελαφρώς καθοδική πορεία από το 2014 έως και το 2020.

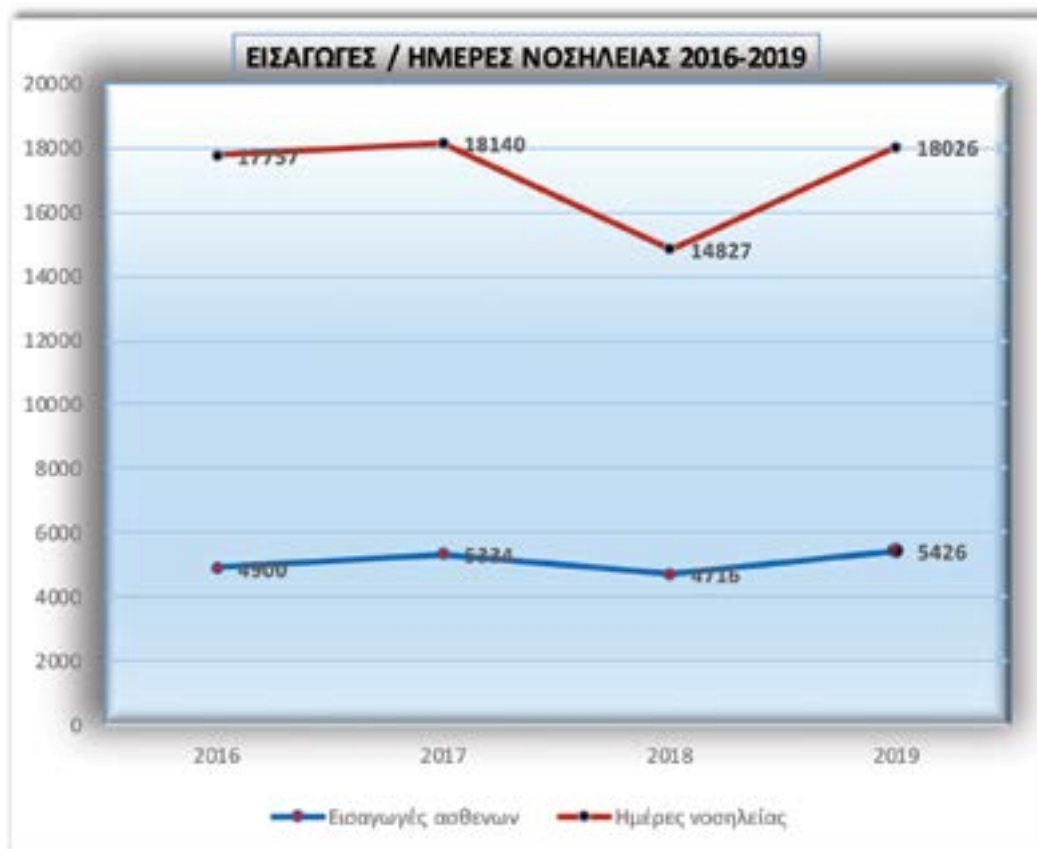


Στατιστικά στοιχεία λειτουργίας «Υγείας Μέλαθρον»

Έτος 2019

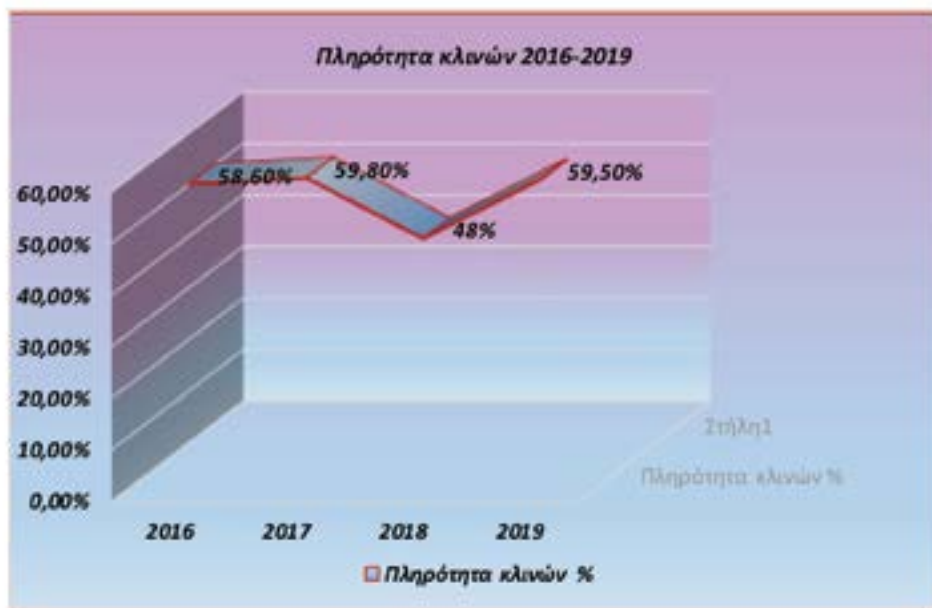
Πληρότητα κλινικής

Κατά το έτος 2019 εισήχθησαν για νοσηλεία 5.426 περιστατικά έναντι 4.716 το 2018. Οι εισαγωγές αυτές αντιστοιχούν σε 18.026 ημέρες νοσηλείας έναντι 14.827 το 2018 κατά συνέπεια η μέση διάρκεια νοσηλείας ήταν 3,3 ημέρες νοσηλείας.



Το 2019 η πληρότητα της κλινικής έφθασε στο 59,5% αποδεικνύοντας την ταχεία και ομαλή επαναφορά στην κανονικότητα.

Στον πίνακα που ακολουθεί αποτυπώνεται η εικόνα της πληρότητας σε σύγκριση με προηγούμενα έτη. Από την καμπύλη γίνεται σαφής η αυξητική πορεία αναφορικά με την πληρότητα, λαμβάνοντας επιπλέον υπόψη ότι ο μήνας Δεκέμβριος ήταν μειωμένης λειτουργίας λόγω της ανακατασκευής των δαπέδων των νοσηλευτικών ορόφων.



Συγκεκριμένα, στον πίνακα που ακολουθεί παρουσιάζονται οι εισαγωγές ανά μονάδα του Υγείας Μέλαθρον 2017-2019.

ΕΙΣΑΓΩΓΕΣ ΑΝΑ ΜΟΝΑΔΑ ΥΓΕΙΑΣ ΜΕΛΑΘΡΟΝ			
2017 - 2019			
ΚΛΙΝΙΚΗ	2017	2018	2019
Αγγειοχειρουργική κλινική	7	8	8
Αιματολογική κλινική	268	319	322
Γαστρεντερολογική κλινική	89	143	139
Γναθοχειρουργική κλινική	21	10	36
Γυναικολογική κλινική	118	93	115
Κλινική Γενικής Χειρουργικής	769	577	691
Καρδιολογική κλινική	321	268	253
Κλινική Μαστού	33	15	31
Νευρολογική κλινική	151	170	236
Ογκολογική κλινική	1.064	1.151	1.100
Ορθοπαιδική κλινική	275	186	270
Ουρολογική κλινική	589	497	599
Οφθαλμολογική κλινική	354	248	392
Παθολογική κλινική	940	812	981
Κλινική Πλαστικής Χειρουργικής	28	25	23
Πνευμονολογική κλινική	170	92	83
Κλινική ΩΡΛ	137	102	147
Συνολικό Αποτέλεσμα	5.334	4.716	5.426

Ανά τομέα, η αύξηση είναι ενδεικτική υπέρ του Χειρουργικού Τομέα, ο οποίος μετά την πλήρη αναβάθμιση και ανακαίνιση των αιθουσών είχε σαφή ανοδική πορεία.

ΕΙΣΑΓΩΓΕΣ ΑΝΑ ΤΟΜΕΑ (ΧΕΙΡΟΥΡΓΙΚΟΣ – ΠΑΘΟΛΟΓΙΚΟΣ) 2017-2018-2019			
	2017	2018	2019
Παθολογικός τομέας	3.003	2.955	3.114
Χειρουργικός τομέας	2.331	1.761	2.312
Σύνολα	5.334	4.716	5.426

Ο Χειρουργικός Τομέας αναπτύχθηκε με γοργούς ρυθμούς και εξελίχθηκε με καινοτόμες δράσεις καθώς και νέα οργανωτικά σχήματα που ανταποκρίνονται στις διεθνείς εξελίξεις. Παρακάτω αναφέρονται ενδεικτικά:

- Κοινή επίσκεψη Ιατρών με παρουσία της Διαιτολόγου, Φυσικοθεραπεύτριας, Υπεύθυνης νοσηλευτικού προσωπικού και Προϊστάμενου Χειρουργείου μία φορά την εβδομάδα.
- Χειρουργικό Συμβούλιο.
- Ενίσχυση ρόλου Κλινικής Διαιτολόγου – Αναβάθμιση πρωτοκόλλου θερμιδικής υποστήριξης ασθενούς.
- Τακτικές συνελεύσεις Επιτροπής Χειρουργείου.
- Αξιοποίηση Intranet.
- **Εισαγωγή Ιατρικών Πρωτοκόλλων** που καλύπτουν πολύπλευρα το διαγνωστικό-Προεγχειρητικό-μετεγχειρητικό κομμάτι της Γενικής Χειρουργικής.

Στοιχεία Χειρουργικού Τομέα:

Αριθμός περιστατικών Χώρου Υποδοχής Ασθενών - Εξωτερικά Ιατρεία

	Αριθμός ασθενών				
	Χειρουργική εξέταση	Αφαίρεση ραμμάτων	Αλλαγή τραύματος	Ρύθμιση γαστρικού δακτυλίου	Εξέταση μαστού
ΧΥΑ	2.535	68	31	10	3
Εξωτερικά Ιατρεία	5.100				

Αριθμός επεμβάσεων ανά βαρύτητα

	Αριθμός επεμβάσεων	% ποσοστό επί του συνόλου
Πολύ μικρές επεμβάσεις	35	3,6 %
Μικρές επεμβάσεις	402	41,3 %
Μεσαίες επεμβάσεις	261	26,8 %
Μεγάλες επεμβάσεις	39	4,0 %
Βαριές επεμβάσεις	230	23,6 %
Εξαιρετικά βαριές επεμβάσεις	7	0,7 %
Σύνολο	974	

Αριθμός επεμβάσεων ανά τμήμα προέλευσης

	Αριθμός επεμβάσεων
Νοσηλεύόμενοι	585
Σηπτικό	380
ΧΥΑ (επείγοντα)	9
Σύνολο	974

Αναφορικά με τη μέση διάρκεια νοσηλείας των χειρουργικών περιστατικών, ανά κλινική, η εικόνα δεν φαίνεται να μεταβάλλεται σε σχέση με τα προηγούμενα έτη. Έτσι, η μέση διάρκεια νοσηλείας για τον χειρουργικό τομέα διαμορφώνεται στις 2,5 ημέρες παραμονής ανά περιστατικό. Αναλυτικός είναι ο πίνακας που ακολουθεί:

Μέση διάρκεια νοσηλείας Χειρουργικού Τομέα

ΚΛΙΝΙΚΗ	ΗΜΕΡΕΣ ΝΟΣΗΛΕΙΑΣ	ΑΡΙΘΜΟΣ ΠΕΡΙΣΤΑΤΙΚΩΝ	Μ.Δ. ΝΟΣΗΛΕΙΑΣ
Αγγειοχειρουργική κλινική	8	8	1,0
Γναθοχειρουργική κλινική	48	36	1,3
Γυναικολογική κλινική	181	115	1,6
Κλινική Γενικής Χειρουργικής	2.607	691	3,8
Κλινική Μαστού	42	31	1,4
Ορθοπεδική κλινική	1.130	270	4,2
Ουρολογική κλινική	1.158	599	1,9
Οφθαλμολογική κλινική	392	392	1,0
Κλινική Πλαστικής Χειρουργικής	27	23	1,2
Κλινική ΩΡΛ	222	147	1,5
Σύνολα:	5.815	2.312	2,5

Στοιχεία Παθολογικού Τομέα:

Το 2019 ο Παθολογικός Τομέας ενισχύθηκε με δύο επιπλέον κλινικούς ιατρούς, ενώ εφαρμόστηκε και η επιλογή περιστατικών στο Τμήμα Επειγόντων από μόνιμο Γενικό Ιατρό. Τα περιστατικά ανά κλινική Παθολογικού Τομέα αποτυπώνονται ως εξής:

ΕΙΣΑΓΩΓΕΣ ΠΑΘΟΛΟΓΙΚΟΥ ΤΟΜΕΑ

2017 - 2019

ΚΛΙΝΙΚΗ	2017	2018	2019
Αιματολογική κλινική	268	319	322
Γαστρεντερολογική κλινική	89	143	139
Καρδιολογική κλινική	321	268	253
Νευρολογική κλινική	151	170	236
Ογκολογική κλινική	1.064	1.151	1.100
Παθολογική κλινική	940	812	981
Πνευμονολογική κλινική	170	92	83
Συνολικό Αποτέλεσμα	3.003	2.955	3.114

Αναφορικά με τις ημέρες νοσηλείας ανά κλινική του Παθολογικού Τομέα, η μέση διάρκεια απεικονίζεται στο διάγραμμα που ακολουθεί:

Μέση διάρκεια νοσηλείας Παθολογικού Τομέα:

Όσον αφορά στην παθολογική κλινική, η μέση διάρκεια νοσηλείας των ασθενών εξακολουθεί να βαίνει μειούμενη, παρά τη μεγάλη ηλικία και τις συνοσηρότητες των νοσηλευόμενων, γεγονός που οφείλεται τόσο στην επιτήρηση της επιτροπής λοιμώξεων όσο και στην επιστημονική και οργανωτική αναβάθμιση του τομέα.



Κλινική	Περιστατικά	Ημέρες νοσηλείας	Μέση Διάρκεια
Αιματολογική κλινική	322	473	1,5
Γαστρεντερολογική κλινική	139	146	1,1
Καρδιολογική κλινική	253	1.522	6,0
Νευρολογική κλινική	236	318	1,3
Ογκολογική κλινική	1.100	1.488	1,4
Παθολογική κλινική	981	6.663	6,8
Πνευμονολογική κλινική	83	81	1,0
ΣΥΝΟΛΑ	3.114	10.691	3,4

Μονάδα Εντατικής Θεραπείας «Υγείας Μέλαθρον»

Η Μονάδα Εντατικής Θεραπείας (ΜΕΘ) του «Υγείας Μέλαθρον» ξεκίνησε να λειτουργεί την 1η Νοεμβρίου του 2018.

Κατά τη διάρκεια του 2019:

- Αναπτύχθηκαν πλήρως και οι 4 κλίνες της Μονάδας, χάρη στην πρόσληψη του απαραίτητου νοσηλευτικού προσωπικού.
- Εφαρμόστηκε για πρώτη φορά μη επεμβατικός μηχανικός αερισμός σε βαρέως πάσχοντες ασθενείς με αναπνευστική ανεπάρκεια.
- Εφαρμόστηκε για πρώτη φορά μηχανική υποστήριξη της νεφρικής λειτουργίας («τεχνητός νεφρός») σε ασθενείς με απειλητική για τη ζωή οξεία νεφρική ανεπάρκεια (μέθοδοι συνεχούς υποστήριξης νεφρικής λειτουργίας – CRRT).
- Πραγματοποιήθηκε για πρώτη φορά επεμβατική μέτρηση καρδιακής παροχής (καθετήρας Swan-Ganz).

Όσον αφορά στο κλινικό έργο:

- νοσηλεύτηκαν 131 ασθενείς στη ΜΕΘ: από αυτούς, οι 33 «φιλοξενήθηκαν» για monitoring (τοποθέτηση κεντρικής φλεβικής γραμμής), ενώ τα χαρακτηριστικά των υπόλοιπων 98 παρουσιάζονται στον Πίνακα 1.
- πραγματοποιήθηκαν 273 πράξεις εκτός ΜΕΘ: εκτιμήθηκαν 119 ασθενείς, τοποθετήθηκαν 73 περιφερικοί και 47 κεντρικοί φλεβικοί καθετήρες, αντιμετωπίστηκαν από την ομάδα ανακοπής (Μπλε κωδικός) 18 περιστατικά, ενώ 16 περιπτώσεις αφορούσαν άλλους λόγους (ανάταξη υπερκοιλιακής ταχυκαρδίας, τοποθέτηση ρινοφαρυγγικού καθετήρα κ.ά.).

Πίνακας 1. Χαρακτηριστικά νοσηλεύομενων ασθενών στη ΜΕΘ 2019

ΧΑΡΑΚΤΗΡΙΣΤΙΚΑ ΑΣΘΕΝΩΝ	ΣΥΝΟΛΟ 2019
ΑΡΙΘΜΟΣ ΑΣΘΕΝΩΝ	98
ΜΕΣΗ ΗΛΙΚΙΑ (ΕΤΗ)	72,7
ΑΡΡΕΝ ΦΥΛΟ %	55
ΑΤΟΜΙΚΟ ΑΝΑΜΝΗΣΤΙΚΟ %	
ΝΕΥΡΟΛΟΓΙΚΟ ΝΟΣΗΜΑ	25,5
ΑΡΤΗΡΙΑΚΗ ΥΠΕΡΤΑΣΗ	53,1
ΣΑΚΧΑΡΩΔΗΣ ΔΙΑΒΗΤΗΣ	27,5
ΔΥΣΛΙΠΙΔΑΙΜΙΑ	25,5
ΣΤΕΦΑΝΙΑΙΑ ΝΟΣΟΣ	30,6
ΘΥΡΕΟΕΙΔΟΠΑΘΕΙΑ	20,4
ΧΡΟΝΙΑ ΑΠΟΦΡΑΚΤΙΚΗ ΠΝΕΥΜΟΝΟΠΑΘΕΙΑ	30,6
ΚΟΛΠΙΚΗ ΜΑΡΜΑΡΥΓΗ	50
ΚΑΡΔΙΑΚΗ ΑΝΕΠΑΡΚΕΙΑ	35,7
ΑΝΟΣΟΚΑΤΑΣΤΟΛΗ	9,2
ΠΕΡΙΦΕΡΙΚΗ ΑΓΓΕΙΟΠΑΘΕΙΑ	6,1
ΝΕΟΠΛΑΣΙΑ	26,5
ΤΜΗΜΑ ΠΡΟΕΛΕΥΣΗΣ %	
ΧΕΙΡΟΥΡΓΕΙΟ/ΧΕΙΡΟΥΡΓΙΚΗ ΚΛΙΝΙΚΗ	30,6
ΠΑΘΟΛΟΓΙΚΗ ΚΛΙΝΙΚΗ	21,4
ΚΑΡΔΙΟΛΟΓΙΚΗ ΚΛΙΝΙΚΗ	33,6
ΤΕΠ	10,2
ΑΠΟ ΑΛΛΟ ΝΟΣΟΚΟΜΕΙΟ	4,1
ΑΙΤΙΑ ΕΙΣΟΔΟΥ %	
ΑΝ.ΑΝΕΠΑΡΚΕΙΑ	45,9
ΑΙΜΟΔΥΝΑΜΙΚΗ ΑΣΤΑΘΕΙΑ	36,7
ΣΗΨΗ	30,6
ΑΝΑΤΑΞΗ ΚΟΛΠΙΚΗΣ ΜΑΡΜΑΡΥΓΗΣ/ΔΙΟΙΣΟΦΑΓΕΙΟ	23,5
ΑΝΑΚΟΠΗ	11,2
ΟΞΥ ΣΤΕΦΑΝΙΑΙΟ ΣΥΝΔΡΟΜΟ	9,2
ΟΞΕΙΑ ΝΕΦΡΙΚΗ ΑΝΕΠΑΡΚΕΙΑ	26,5
ΝΟΣΗΛΕΙΑ	
ΜΕΣΗ ΔΙΑΡΚΕΙΑ ΝΟΣΗΛΕΙΑΣ (ΜΕΡΕΣ)	6,8
ΣΥΝΟΛΙΚΟΣ ΧΡΟΝΟΣ (ΜΕΡΕΣ)	669
ΠΛΗΡΟΤΗΤΑ %	45,9
ΜΕΣΗ ΔΙΑΡΚΕΙΑ ΔΙΑΣΩΛΗΝΩΣΗΣ (ΜΕΡΕΣ)	4,9
ΕΠΑΝΑΔΙΑΣΩΛΗΝΩΣΗ %	3,1
ΜΗ ΕΠΕΜΒΑΤΙΚΟΣ ΜΗΧΑΝΙΚΟΣ ΑΕΡΙΣΜΟΣ %	8,2
ΤΡΑΧΕΙΟΣΤΟΜΙΑ %	6,1
ΘΝΗΤΟΤΗΤΑ	
ΜΕΣΟ ΑΡΑΧΕ II SCORE	16,9
ΜΕΣΗ ΠΡΟΒΛΕΠΟΜΕΝΗ ΘΝΗΤΟΤΗΤΑ %	27,9
ΘΝΗΤΟΤΗΤΑ ΜΕΘ %	16,3
ΘΝΗΤΟΤΗΤΑ στη νοσηλεία %	23,5

Εξωτερικά Ιατρεία «Υγείας Μέλαθρον»

Τα εξωτερικά ιατρεία της κλινικής Υγείας Μέλαθρον κατέγραψαν και το 2019 μεγάλη κινητικότητα με την εικόνα να διαμορφώνεται ως εξής:

ΥΓΕΙΑΣ ΜΕΛΑΘΡΟΝ	Μονάδα Νοσηλείας	01/01/2019- 31/12/2019	1/01/2018 -31/12/2018	1/01/2017 - 31/12/2017
	ΧΕΙΡΟΥΡΓΙΚΟ ΧΩΡΙΣ ΝΟΣΗΛΕΙΑ	254	429	0
	ΑΓΓΕΙΟΧΕΙΡΟΥΡΓΙΚΟ	775	696	615
	ΑΙΜΑΤΟΛΟΓΙΚΟ ΙΑΤΡΕΙΟ	819	1.093	1.046
	ΑΝΑΙΣΘΗΣΙΟΛΟΓΙΚΟ	797	578	345
	ΓΑΣΤΡΕΝΤΕΡΟΛΟΓΙΚΟ	3.048	2.666	4.088
	ΓΥΝΑΙΚΟΛΟΓΙΚΟ	4.233	4.645	4.600
	ΔΕΡΜΑΤΟΛΟΓΙΚΟ	1.493	1.585	1.573
	ΔΙΑΙΤΟΛΟΓΙΚΟ	934	1.427	1.154
	ΕΝΔΟΚΡΙΝΟΛΟΓΙΚΟ	2.423	2.456	2.487
	ΚΑΡΔΙΟΛΟΓΙΚΟ	6.733	7.395	8.213
	ΚΕΝΤΡΟ ΠΡΟΛΗΨ. ΚΑΡΔ/ΚΩΝ ΝΟΣΗΜΑΤΩΝ	1.374	2.064	2.169
	ΙΑΤΡΕΙΟ ΜΑΣΤΟΥ	1.188	1.267	1.391
	ΝΕΥΡΟΛΟΓΙΚΟ	3.952	4.367	4.319
	ΟΓΚΟΛΟΓΙΚΟ	727	1.866	1.811
	ΟΡΘΟΠΕΔΙΚΟ	6.290	7.019	6.775
	ΟΥΡΟΛΟΓΙΚΟ	3921	4.472	4.339
	ΟΦΘΑΛΜΟΛΟΓΙΚΟ	3.277	3.291	3.696
	ΠΑΘΟΛΟΓΙΚΟ	3.274	4.897	4.964
	ΠΝΕΥΜΟΝΟΛΟΓΙΚΟ	1.501	1.637	1.646
	ΡΕΥΜΑΤΟΛΟΓΙΚΟ	569	726	679
	ΣΗΠΤΙΚΟ	879	539	801
	ΤΕΠ (ΕΠΕΙΓΟΝΤΑ)	11.138	11.041	11.287
	ΧΕΙΡΟΥΡΓΙΚΟ	2.779	2.324	2.513
	ΨΥΧΟΛΟΓΙΑ	869	278	547
	ΨΥΧΙΚΗ ΥΓΕΙΑ	305	174	-
	Ω.Ρ.Λ.	2.016	3.024	3.521
	ΛΟΙΜΩΞΙΟΛΟΓΙΚΟ	32	-	-
	Σύνολα	65.600	71.956	74.579

Μικρή πτώση του συνόλου παρατηρείται, λόγω μεταφοράς του παθολογικού τακτικού ιατρείου, καθώς και του κέντρου πρόληψης καρδιαγγειακών νοσημάτων στις δομές Πρωτοβάθμιας Φροντίδας Υγείας ΤΥΠΕΤ στη Σοφοκλέους.

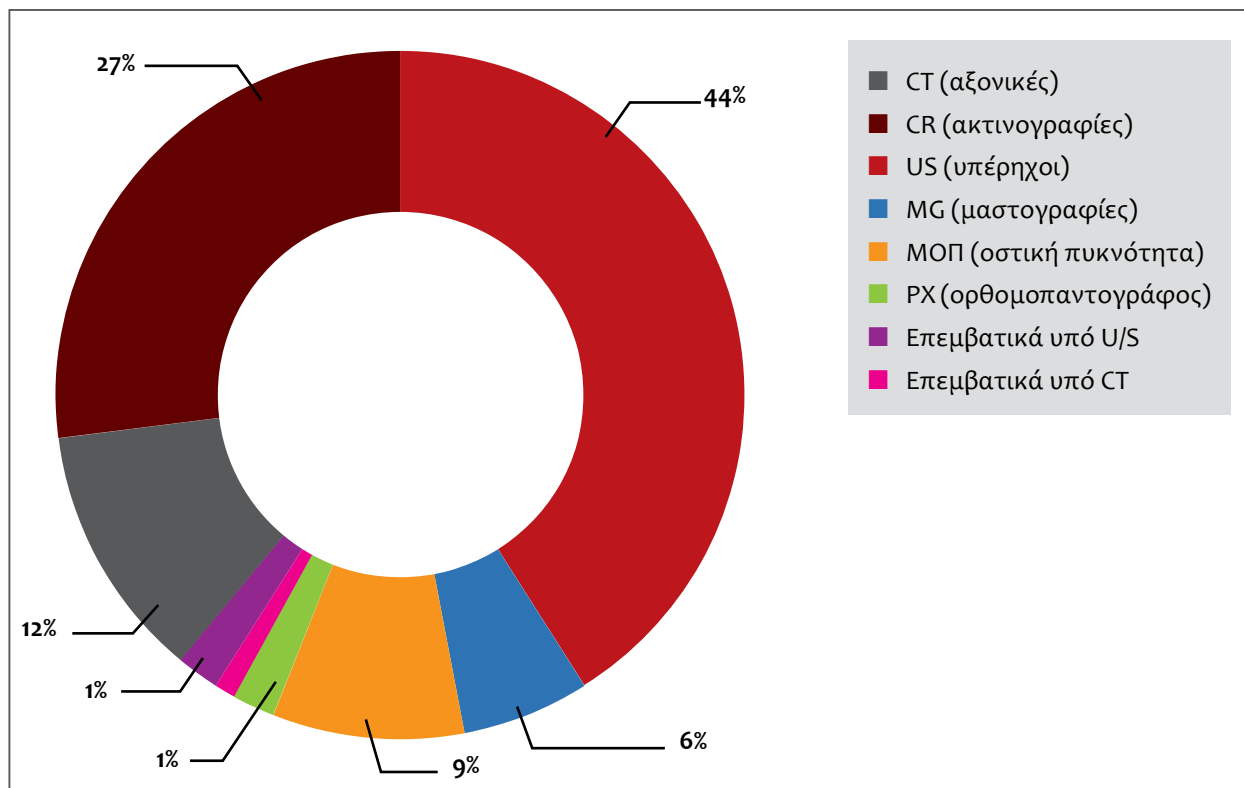
Εργαστηριακός Τομέας

Ακτινοδιαγνωστικό τμήμα

Το 2019 στο ακτινοδιαγνωστικό τμήμα της κλινικής πραγματοποιήθηκαν 60.341 εξετάσεις, τόσο σε εξωτερικούς όσο και εσωτερικούς ασθενείς. Από τον Οκτώβριο του 2019 ξεκίνησε η λειτουργία του τελευταίας τεχνολογίας ορθομοπαντογράφου για την πλήρη κάλυψη των ασφαλισμένων και στην οδοντιατρική περίθαλψη.

Αναλυτικά και ανά εξέταση οι πραγματοποιηθείσες πράξεις αποτυπώνονται στο διάγραμμα που ακολουθεί:

Πράξεις Ακτινοδιαγνωστικού Εργαστηρίου 2019



Μεγάλη ανάπτυξη όπως διαπιστώνεται υπήρξε στις επεμβατικές πράξεις υπό ακτινολογικό έλεγχο, που εκτελέστηκαν στο ακτινοδιαγνωστικό τμήμα με αυτές να φθάνουν τις 349 αποφέροντας στην κλινική όχι μόνο οικονομικά οφέλη, καθώς είναι εξαιρετικά δαπανηρές και μέχρι πρότινος εκτελούνταν εκτός των δομών του Ταμείου, αλλά και διαγνωστικά οφέλη λόγω της άμεσης εκτέλεσής τους.

Μικροβιολογικό - Βιοχημικό - Λοιπά Εργαστήρια

Το 2019 ήταν μια εξαιρετικά παραγωγική χρονιά για τα εργαστήρια της κλινικής Υγείας Μέλαθρον. Τα περιστατικά που εξυπηρετήθηκαν έφθασαν τις 43.471 και εκτελέστηκαν 706.834 εξετάσεις. Από τα περιστατικά αυτά 24.633 εξυπηρετήθηκαν από τις δομές της κλινικής Υγείας Μέλαθρον (εσωτερικά-εξωτερικά περιστατικά), ενώ 18.838 περιστατικά στην πρωτοβάθμια περίθαλψη.

Σε σχέση με προηγούμενα έτη υπήρξε αύξηση των περιστατικών που εξετάστηκαν στο Υγείας Μέλαθρον (24.633 έναντι 15.821 το 2018) με μείωση των εξετάσεων όμως, γεγονός που καταδεικνύει την ορθολογικότερη διαχείριση και την αποφυγή άσκοπων εξετάσεων.

Εξετάσεις εργαστηρίου 2017-2018-2019 (ανά τμήμα και είδος)

	2017	2018	2019
Ανοσολογικό (Rast)	9.020	8.955	12.608
Αιματολογικό	71.693	66.209	63.727
Ανοσολογικό	24.183	24.200	29.420
Βιοχημικό	585.543	580.694	561.469
Μικροβιολογικό	25.667	24.675	30.467
Αέρια αίματος-λοιπές εξετάσεις	1.231	775	786
Κυτταρολογικό	3.806	3.588	8.357
Σύνολα	721.143	709.096	706.834

Εργαστήριο Νευροφυσιολογίας

Στο εργαστήριο νευροφυσιολογίας εκτελέστηκαν εξειδικευμένες εξετάσεις, μεγάλης επιστημονικής και διαγνωστικής βαρύτητας. Οι εξετάσεις αυτές, πρέπει να αναφερθεί, ότι σπανίζουν σε πολλά ιδιωτικά κέντρα και αποτελούν πρωτοπορία για το Ταμείο Υγείας και την Κλινική. Μια πρωτοποριακή δραστηριότητα είναι η ανάπτυξη του ιατρείου μνήμης - άνοιας το οποίο λειτουργεί για την πρόωμη διάγνωση και παρέμβαση στην όλο και αυξανόμενη νόσο Alzheimer.

Στον πίνακα που ακολουθεί παρουσιάζονται αναλυτικά όλες οι πράξεις που διενεργήθηκαν στο εργαστήριο νευροφυσιολογίας για το 2018 - 2019.

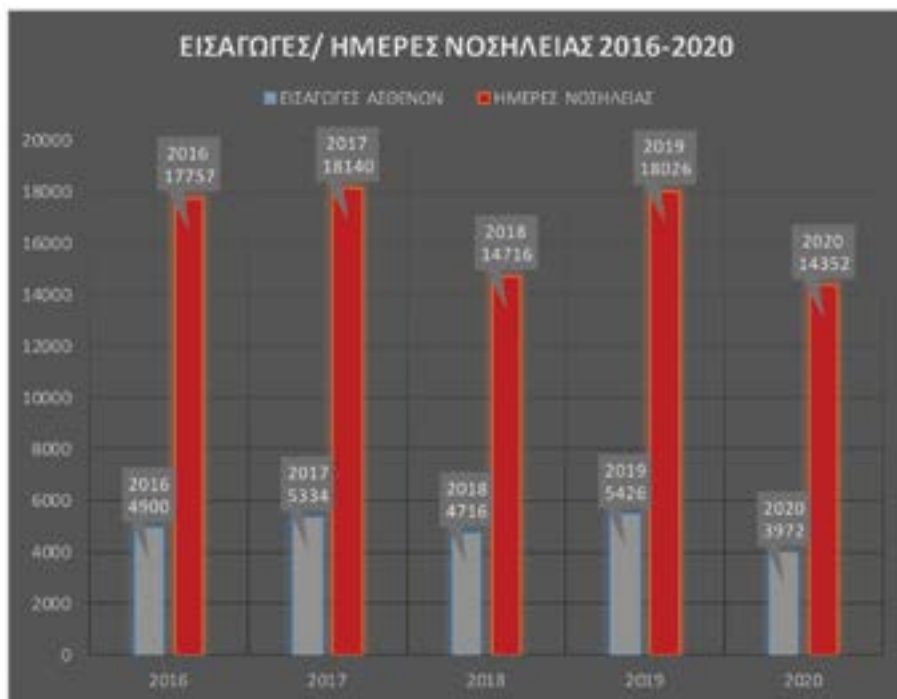
ΕΡΓΑΣΤΗΡΙΟ ΝΕΥΡΟΦΥΣΙΟΛΟΓΙΑΣ

	2019	2018
ΔΟΚΙΜΑΣΙΑ ΕΠΑΝΑΛΗΠΤΙΚΩΝ ΕΡΕΘΙΣΜΑΤΩΝ	25 ST	24 ST
ΕΓΧΥΣΗ ΒΟΤΟΥΛΙΝΙΚΗΣ ΤΟΞΙΝΗΣ (ΑΛΑΝΤΟΤΟΞΙΝΗΣ)	4 ST	4 ST
Η.Ε.Γ.	286 ST	261 ST
Η.Ε.Γ. 24ΩΡΗΣ ΚΑΤΑΓΡΑΦΗΣ	18 ST	17 ST
Η.Ε.Γ. ΜΕ VIDEO 24ΩΡΟΥ	4 ST	11 ST
Η.Μ.Γ. ΑΝΩ ΑΚΡΩΝ	399 ST	412 ST
Η.Μ.Γ. ΚΑΤΩ ΑΚΡΩΝ	282 ST	267 ST
ΟΣΦΥΡΟΝΩΤΙΑΙΑ ΠΑΡΑΚΕΝΤΗΣΗ	12 ST	7 ST
ΠΡΟΚΛΗΤΑ ΑΚΟΥΣΤΙΚΑ ΔΥΝΑΜΙΚΑ	2 ST	
ΠΡΟΚΛΗΤΑ ΟΠΤΙΚΑ ΔΥΝΑΜΙΚΑ	8 ST	9 ST
ΣΩΜΑΤΟΑΙΣΘΗΤΙΚΑ ΠΡΟΚΛΗΤΑ ΔΥΝΑΜΙΚΑ	10 ST	5 ST
ΑΝΤΑΝΑΚΛ. ΒΛΕΦΑΡΙΣΜΟΥ BLINK REFLEX		2 ST
ΔΕΡΜΑΤΙΚΑ ΑΝΤΑΝΑΚΛ. ΣΥΜΠΑΘΗΤΙΚΑ SSR	13 ST	3 ST
ΗΛΕΚΤΡΟΜΥΟΓΡΑΦΗΜΑ ΠΡΟΣΩΠΟΥ - ΕΛΕΓΧΟΣ ΠΑΡΕΣΗΣ ΠΡΟΣΩΠ. ΝΕΥΡΟΥ	5 ST	2 ST
Η.Μ.Γ. 4 ΑΚΡΩΝ	1 ST	
ΣΥΝΟΛΑ	1.069	1.024

Έτος 2020

Πληρότητα Κλινικής

Κατά το έτος 2020 εισήχθησαν για νοσηλεία 3.972 περιστατικά έναντι 5.426 το 2019 και 4.716 το 2018. Τα περιστατικά αυτά αντιστοιχούν σε 14.352 ημέρες νοσηλείας έναντι 18.026 το 2019.



Το 2020, η πληρότητα της Κλινικής μειώθηκε στο 36,6%, έναντι 59,5% το 2019, κυρίως εξαιτίας των συνθηκών της υγειονομικής κρίσης της COVID-19. Παρόλα αυτά όπως αποτυπώνεται στον επόμενο πίνακα η μέση διάρκεια νοσηλείας παραμένει σταθερή στο 3,7 ακριβώς όπως το 2019.



Ανά τομέα οι εισαγωγές αποτυπώνονται στον παρακάτω πίνακα (χειρουργικός/παθολογικός 2017-2020).

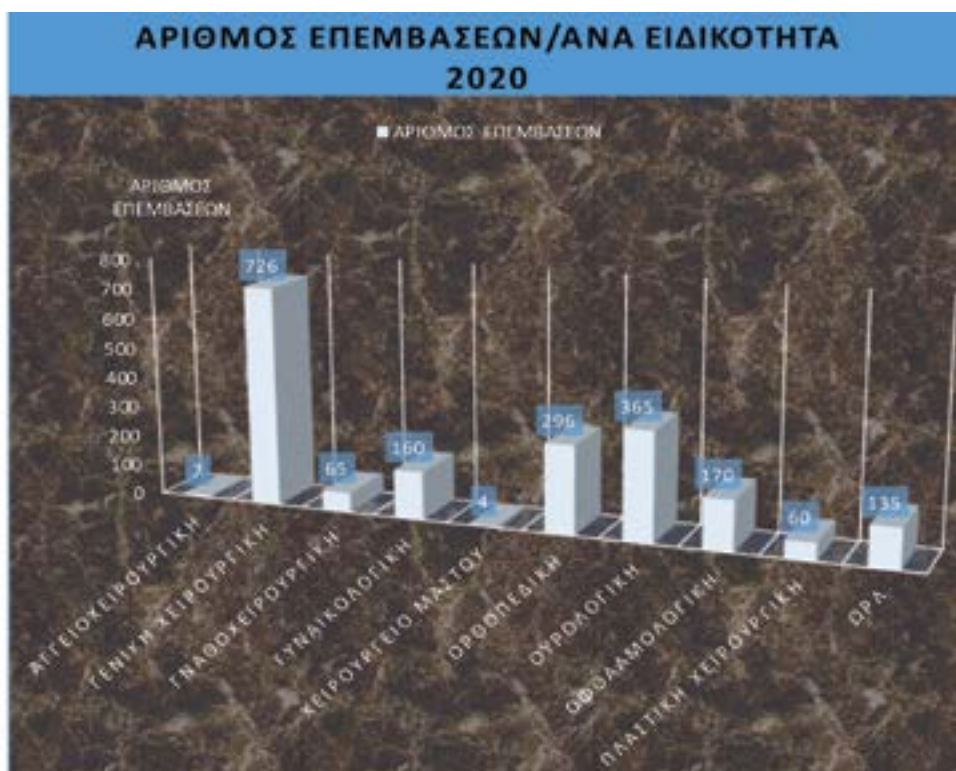
ΕΙΣΑΓΩΓΕΣ ΑΝΑ ΤΟΜΕΑ (ΧΕΙΡΟΥΡΓΙΚΟΣ - ΠΑΘΟΛΟΓΙΚΟΣ ΤΟΜΕΑΣ) 2017 - 2020				
	2017	2018	2019	2020
ΠΑΘΟΛΟΓΙΚΟΣ ΤΟΜΕΑΣ	3.003	2.955	3.114	2507
ΧΕΙΡΟΥΡΓΙΚΟΣ ΤΟΜΕΑΣ	2.331	1.761	2312	2312
ΣΥΝΟΛΑ	5.334	4.716	5.426	3.972

Ο Χειρουργικός Τομέας αναπτύχθηκε περαιτέρω και ενδεικτικά αναφέρονται:

- Ολοκλήρωση του 1ου κύκλου ιατρικών πρωτοκόλλων που καλύπτουν ένα μεγάλο κομμάτι της Γενικής Χειρουργικής.
- Πιστοποίηση ποιότητας χειρουργείων βάσει ISO.
- Αξιολόγηση και ολοκλήρωση στην πράξη του τροποποιημένου πρωτοκόλλου Προεγχειρητικού Ελέγχου.
- Δημιουργία και εφαρμογή στην πράξη εγγράφου Μετεγχειρητικών Οδηγιών.
- Δημιουργία ρουτίνας για την αποθήκευση στο PACS των ακτινολογικών εικόνων που λαμβάνονται διεγχειρητικά με το C-arm, ώστε να αποτελούν μέρος του ιατρικού φακέλου του ασθενούς.
- Δημιουργία και εφαρμογή όλων των απαραίτητων πρωτοκόλλων λόγω της πανδημίας COVID-19, που οδήγησε στην ασφαλή και χωρίς ατυχήματα λειτουργία των χειρουργείων.

Στοιχεία Χειρουργικού Τομέα 2020

Ο Χειρουργικός Τομέας το έτος 2020 αριθμεί 1.988 χειρουργικές επεμβάσεις (συμπεριλαμβανομένων και των πολύ μικρών) όλων των ειδικοτήτων. Αναλυτικά ανά ειδικότητα:



**Χειρουργικός Τομέας: Γενική Χειρουργική
Αριθμός περιστατικών ΧΥΑ-Εξωτερικά Ιατρεία**

Αριθμός ασθενών	
ΧΥΑ	2.576
Εξωτερικά Ιατρεία	3.812

Αριθμός επεμβάσεων ανά βαρύτητα

	Αριθμός επεμβάσεων	% ποσοστό επί του συνόλου
Πολύ μικρές επεμβάσεις	41	6 %
Μικρές επεμβάσεις	264	38,6 %
Μεσαίες επεμβάσεις	190	27,8 %
Μεγάλες επεμβάσεις	18	2,6 %
Βαριές επεμβάσεις	166	24,2 %
Εξαιρετικά βαριές επεμβάσεις	5	0,7 %
Σύνολο	684	

Αριθμός επεμβάσεων ανά τμήμα προέλευσης

	Αριθμός επεμβάσεων
Νοσηλεύομενοι	421
Σηπτικό	249
ΧΥΑ (επείγοντα)	14
Σύνολο	684

Αριθμός επεμβάσεων ανά Ταμείο ασφαλισμένου

	Αριθμός επεμβάσεων	% ποσοστό επί του συνόλου
ΤΥΠΕΤ	595	87 %
Ιδιώτης	79	11,6 %
ΑΤΠΣΥΤΕ	9	1,3 %
ΕΔΟΕΑΠ	1	0,1%
Σύνολο	684	

Θα πρέπει να αναφερθεί ότι το έτος 2020, κυρίως εξαιτίας των περιοριστικών μέτρων της πανδημίας, για τις μονάδες υγείας, οι Τομείς δεν είχαν πλήρη ανάπτυξη και συνεπώς η μείωση σε σχέση με το 2019 δεν είναι πλήρως αντιπροσωπευτική.

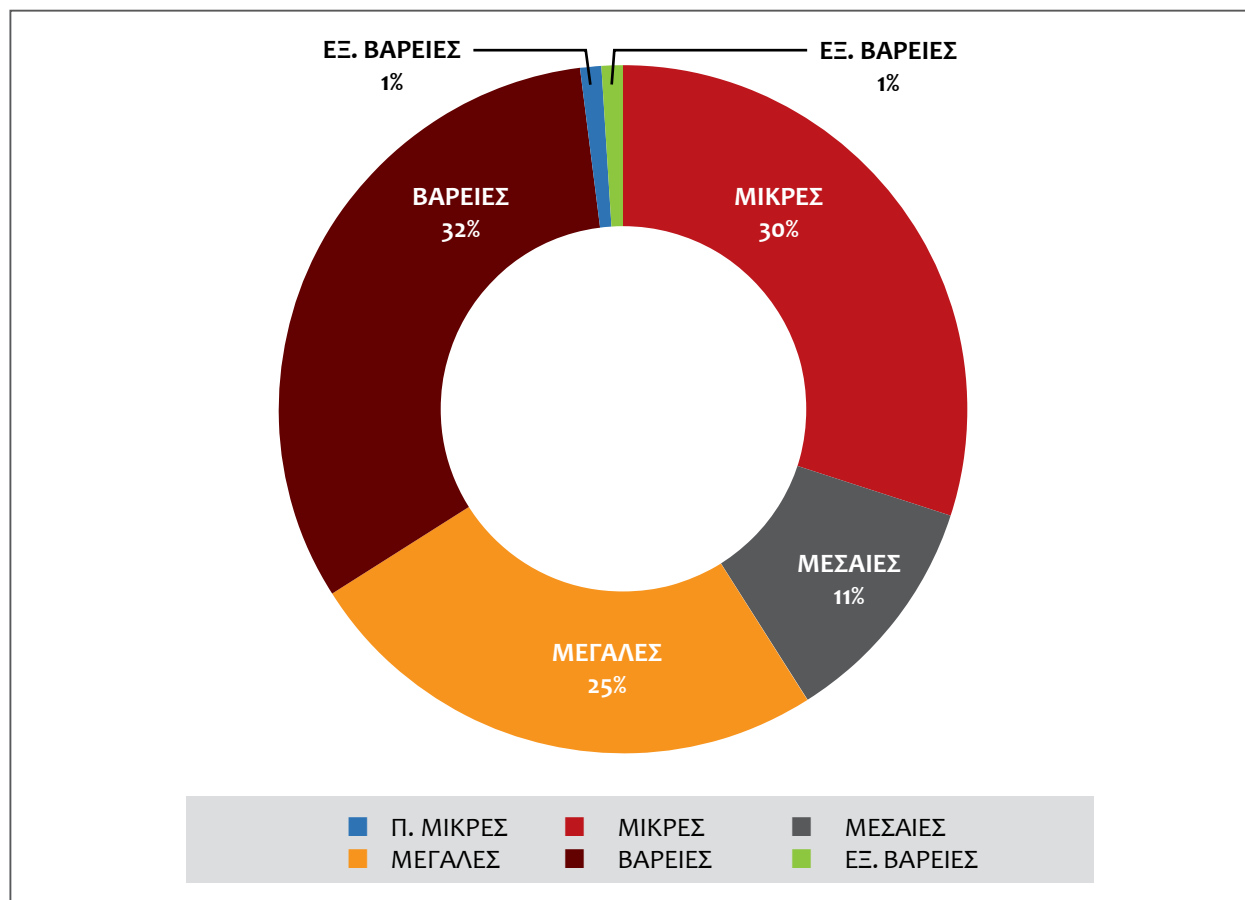
Χειρουργικός Τομέας: Ορθοπαιδική Κλινική

Η Ορθοπαιδική Κλινική για το 2020 έχει να επιδείξει πλούσιο έργο, παρά τους περιορισμούς λόγω της πανδημίας, ενδεικτικό της διαχρονικής άριστης λειτουργίας και αποτελεσματικότητας. Σύμφωνα με τα στατιστικά, οι τέσσερις ιατροί της Ορθοπαιδικής Κλινικής παρουσιάζουν τα παρακάτω στοιχεία:

Επεμβάσεις ανά βαρύτητα

Η Ορθοπαιδική Κλινική διενήργησε 298 επεμβάσεις το 2020, ενώ το 2019 371. Στο γράφημα που ακολουθεί αποτυπώνονται οι επεμβάσεις του 2020 ανά βαρύτητα.

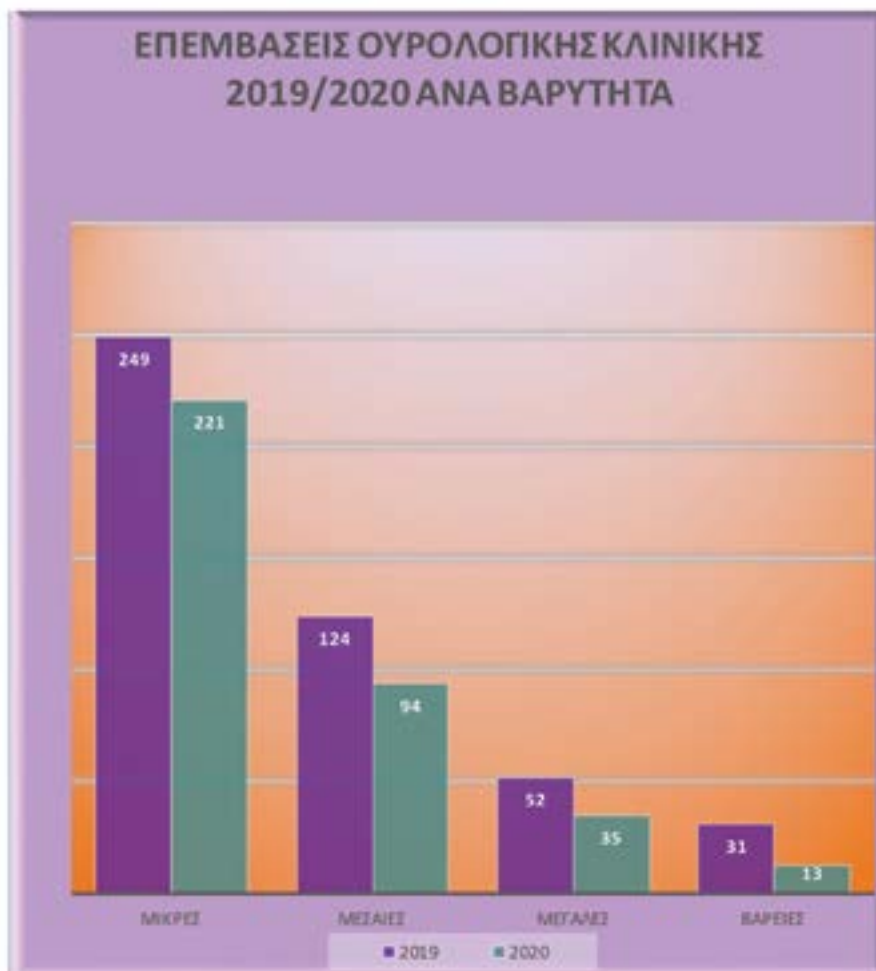
**ΕΠΕΜΒΑΣΕΙΣ ΟΡΘΟΠΑΙΔΙΚΟΥ ΤΜΗΜΑΤΟΣ
ΑΝΑ ΒΑΡΥΤΗΤΑ**



Η μέση διάρκεια νοσηλείας παρέμεινε σε χαμηλά επίπεδα για το 2020 με μ.ο. 4,8 ανά περιστατικό - αντίστοιχα 4,2 το 2019.

Χειρουργικός Τομέας: Ουρολογική Κλινική

Η Ουρολογική Κλινική για το 2020 παρά τους περιορισμούς λόγω της πανδημίας, εκτέλεσε 369 επεμβάσεις σε αντιδιαστολή με το 2019 όπου διενεργήθηκαν 456. Σύμφωνα με τα στατιστικά, με βάση τη βαρύτητα παρουσιάζονται τα παρακάτω στοιχεία:



Έργο Μονάδας Εντατικής Θεραπείας

Στις πρωτόγνωρες συνθήκες του 2020, η ιατρική και η ψυχολογική υποστήριξη των ασθενών και των συνοδών τους παρέμεινε στο υψηλό επίπεδο των προηγούμενων ετών.

Κατά τη διάρκεια του 2020

- Αναπτύχθηκε το δωμάτιο 110 του πρώτου ορόφου της Κλινικής ως χώρος αρχικής νοσηλείας ασθενών σε βαρεία κατάσταση ύποπτων για λοίμωξη από COVID-19. Περιχαρακώθηκε έτσι η Μονάδα από ασθενείς που τελικά ήταν θετικοί για κορωνοϊό και ενδεχομένως θα διέσπειραν τον ιό στους υπόλοιπους ασθενείς και το προσωπικό της ΜΕΘ.
- Εφαρμόστηκε για πρώτη φορά χορήγηση οξυγόνου με ρινική κάνουλα υψηλών ροών (high flow nasal cannula, HFNO). Να σημειωθεί ότι η σχετικά νέα θεραπεία HFNO, που μετά την εμπειρία της πανδημίας θεωρείται πλέον αναντικατάστατη στην αντιμετώπιση ασθενών με βαριά αναπνευστική ανεπάρκεια, χρησιμοποιούνταν ήδη στη Μονάδα μας πριν από την εμφάνιση της πανδημίας.

- Εκπαιδεύτηκε όλο το νοσηλευτικό προσωπικό στις τεχνικές της μηχανικής υποστήριξης της νεφρικής λειτουργίας («τεχνητός νεφρός») σε ασθενείς με απειλητική για τη ζωή οξεία νεφρική ανεπάρκεια (μέθοδοι συνεχούς υποστήριξης νεφρικής λειτουργίας – CRRT).
- Πραγματοποιήθηκε για πρώτη φορά διαδερμική τραχειοστομία.
- Αποκτήθηκε φορητό υπερηχογραφικό μηχάνημα με δυνατότητα απεικόνισης καρδιάς, αγγείων και οργάνων κοιλίας για τις ανάγκες αποκλειστικά της ΜΕΘ.
- Αντικαταστάθηκαν οι κλίνες της ΜΕΘ με κλίνες από τους ορόφους που προσφέρουν δυνατότητες απολύτως απαραίτητες για ασθενείς ΜΕΘ, όπως μετατροπή σε πολυθρόνα, εύκολη κινητοποίηση των ασθενών και αυξομείωση τόσο του μήκους όσο και του ύψους της κλίνης.
- Αποκτήθηκαν 2 αεροστρώματα κατακλίσεων (1 αγορά και 1 δωρεά) για την πρόληψη και ταχύτερη θεραπεία των ελκών εκ κατακλίσεως.

Όσον αφορά στο κλινικό έργο:

- νοσηλεύτηκαν 117 ασθενείς στη ΜΕΘ: από αυτούς, οι 27 «φιλοξενήθηκαν» για monitoring (τοποθέτηση κεντρικής φλεβικής γραμμής), ενώ τα χαρακτηριστικά των υπόλοιπων 90 παρουσιάζονται στον Πίνακα 1.
- πραγματοποιήθηκαν 169 πράξεις εκτός ΜΕΘ: εκτιμήθηκαν 53 ασθενείς, τοποθετήθηκαν 36 περιφερικοί και 52 κεντρικοί φλεβικοί καθετήρες, αντιμετωπίστηκαν από την ομάδα ανακοπής (Μπλε κωδικός) 19 περιστατικά, ενώ 9 περιπτώσεις αφορούσαν άλλους λόγους (λήψη αερίων αίματος, αλλαγή τραχειοστόματος κ.ά.

Πίνακας 1. Χαρακτηριστικά νοσηλευομένων ασθενών στη ΜΕΘ κατά το 2020

ΧΑΡΑΚΤΗΡΙΣΤΙΚΑ ΑΣΘΕΝΩΝ	ΣΥΝΟΛΟ 2020
ΑΡΙΘΜΟΣ ΑΣΘΕΝΩΝ	90
ΜΕΣΗ ΗΛΙΚΙΑ (ΕΤΗ)	72,7
ΑΡΡΕΝ ΦΥΛΟ %	55
ΑΤΟΜΙΚΟ ΑΝΑΜΝΗΣΤΙΚΟ %	
ΑΡΤΗΡΙΑΚΗ ΥΠΕΡΤΑΣΗ	64,4
ΔΥΣΛΙΠΙΔΑΙΜΙΑ	44,4
ΣΑΚΧΑΡΩΔΗΣ ΔΙΑΒΗΤΗΣ	22,2
ΧΡΟΝΙΑ ΑΠΟΦΡΑΚΤΙΚΗ ΠΝΕΥΜΟΝΟΠΑΘΕΙΑ	25,5
ΚΟΛΠΙΚΗ ΜΑΡΜΑΡΥΓΗ	47,7
ΚΑΡΔΙΑΚΗ ΑΝΕΠΑΡΚΕΙΑ	36,7
ΣΤΕΦΑΝΙΑΙΑ ΝΟΣΟΣ	27,7
ΠΕΡΙΦΕΡΙΚΗ ΑΓΓΕΙΟΠΑΘΕΙΑ	6,6
ΝΕΥΡΟΛΟΓΙΚΟ ΝΟΣΗΜΑ	48,8
ΑΓΓΕΙΑΚΟ ΕΓΚΕΦΑΛΙΚΟ ΕΠΕΙΣΟΔΙΟ	16,6
ΝΕΥΡΟΜΥΪΚΟ ΝΟΣΗΜΑ	3,3
ΘΥΡΕΟΕΙΔΟΠΑΘΕΙΑ	16,6
ΝΕΟΠΛΑΣΙΑ	26,6

ΧΑΡΑΚΤΗΡΙΣΤΙΚΑ ΑΣΘΕΝΩΝ**ΣΥΝΟΛΟ 2020****ΤΜΗΜΑ ΠΡΟΕΛΕΥΣΗΣ % (γράφημα 2)**

ΧΕΙΡΟΥΡΓΕΙΟ/ΧΕΙΡΟΥΡΓΙΚΗ ΚΛΙΝΙΚΗ	37,8
ΠΑΘΟΛΟΓΙΚΗ ΚΛΙΝΙΚΗ	30
ΚΑΡΔΙΟΛΟΓΙΚΗ ΚΛΙΝΙΚΗ	21,1
ΤΕΠ	7,8
ΑΠΟ ΑΛΛΟ ΝΟΣΟΚΟΜΕΙΟ	11,1

ΚΥΡΙΑ ΑΙΤΙΑ ΕΙΣΟΔΟΥ %

ΑΝΑΠΝΕΥΣΤΙΚΗ ΑΝΕΠΑΡΚΕΙΑ	25,5
ΜΕΤΕΓΧΕΙΡΗΤΙΚΗ ΠΑΡΑΚΟΛΟΥΘΗΣΗ	24,4
ΣΗΨΗ	18,9
ΑΝΑΤΑΞΗ ΚΟΛΠΙΚΗΣ ΜΑΡΜΑΡΥΓΗΣ / ΔΙΟΙΣΟΦΑΓΕΙΟ	14,4
ΟΞΥ ΣΤΕΦΑΝΙΑΙΟ ΣΥΝΔΡΟΜΟ	10
ΚΥΚΛΟΦΟΡΙΚΗ ΚΑΤΑΠΛΗΞΙΑ / ΣΟΚ	8,9
ΚΑΡΔΙΑΚΗ ΑΝΕΠΑΡΚΕΙΑ	6,7
ΑΝΑΚΟΠΗ	6,7
ΝΕΦΡΙΚΗ ΑΝΕΠΑΡΚΕΙΑ	6,7
ΑΓΓΕΙΑΚΟ ΕΓΚΕΦΑΛΙΚΟ ΕΠΕΙΣΟΔΙΟ	3,3
ΠΝΕΥΜΟΝΙΚΗ ΕΜΒΟΛΗ	3,3
ΑΛΛΟ	7,8

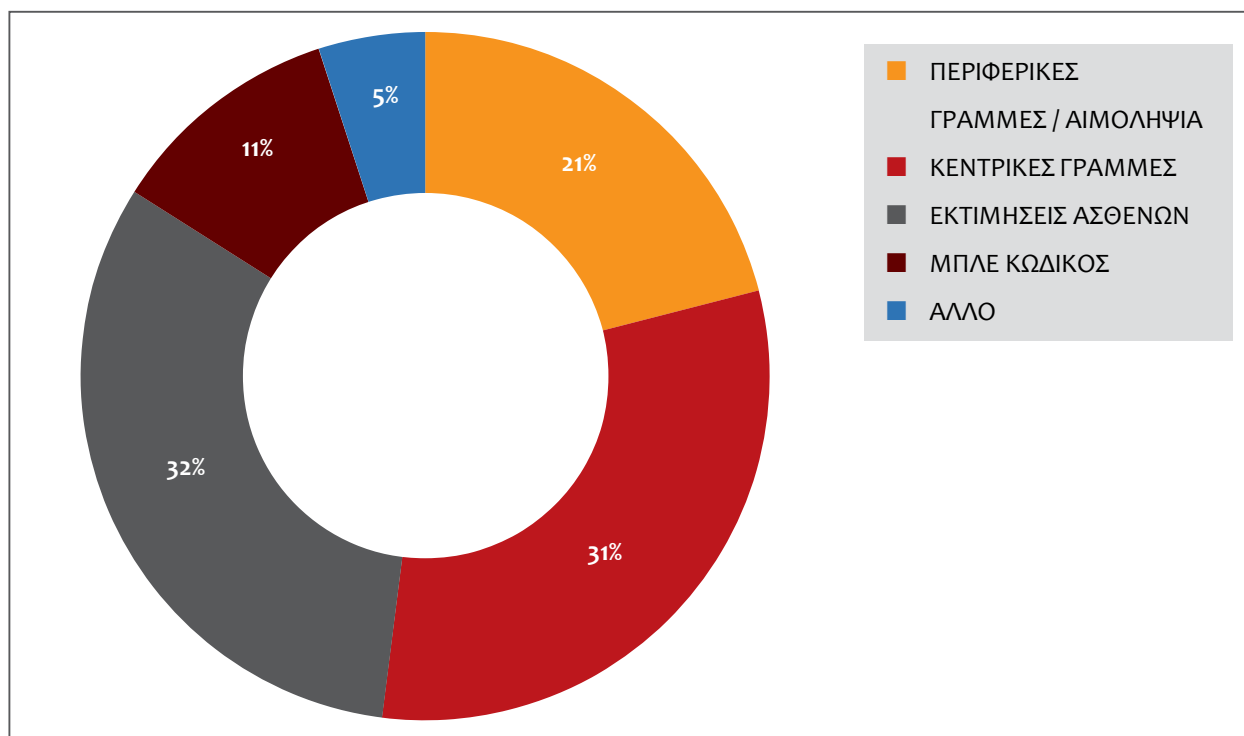
ΧΑΡΑΚΤΗΡΙΣΤΙΚΑ ΝΟΣΗΛΕΙΑΣ %

ΜΕΣΗ ΔΙΑΡΚΕΙΑ ΝΟΣΗΛΕΙΑΣ (ΜΕΡΕΣ)	8,8
ΣΥΝΟΛΙΚΟΣ ΧΡΟΝΟΣ (ΜΕΡΕΣ)	793
ΠΛΗΡΟΤΗΤΑ %	54,3
ΜΕΣΗ ΔΙΑΡΚΕΙΑ ΔΙΑΣΩΛΗΝΩΣΗΣ (ΜΕΡΕΣ)	6,6
ΕΠΑΝΑΔΙΑΣΩΛΗΝΩΣΗ %	5,5
ΜΗ ΕΠΕΜΒΑΤΙΚΟΣ ΜΗΧΑΝΙΚΟΣ ΑΕΡΙΣΜΟΣ %	14,4
ΤΡΑΧΕΙΟΣΤΟΜΙΑ %	13,3
ΗΦΝΟ (ΧΟΡΗΓΗΣΗ ΟΞΥΓΟΝΟΥ ΜΕ ΥΨΗΛΕΣ ΡΟΕΣ)	22,8
CRRT (ΣΥΝΕΧΗΣ ΥΠΟΚΑΤΑΣΤΑΣΗ ΝΕΦΡΙΚΗΣ ΛΕΙΤΟΥΡΓΙΑΣ)	5,6

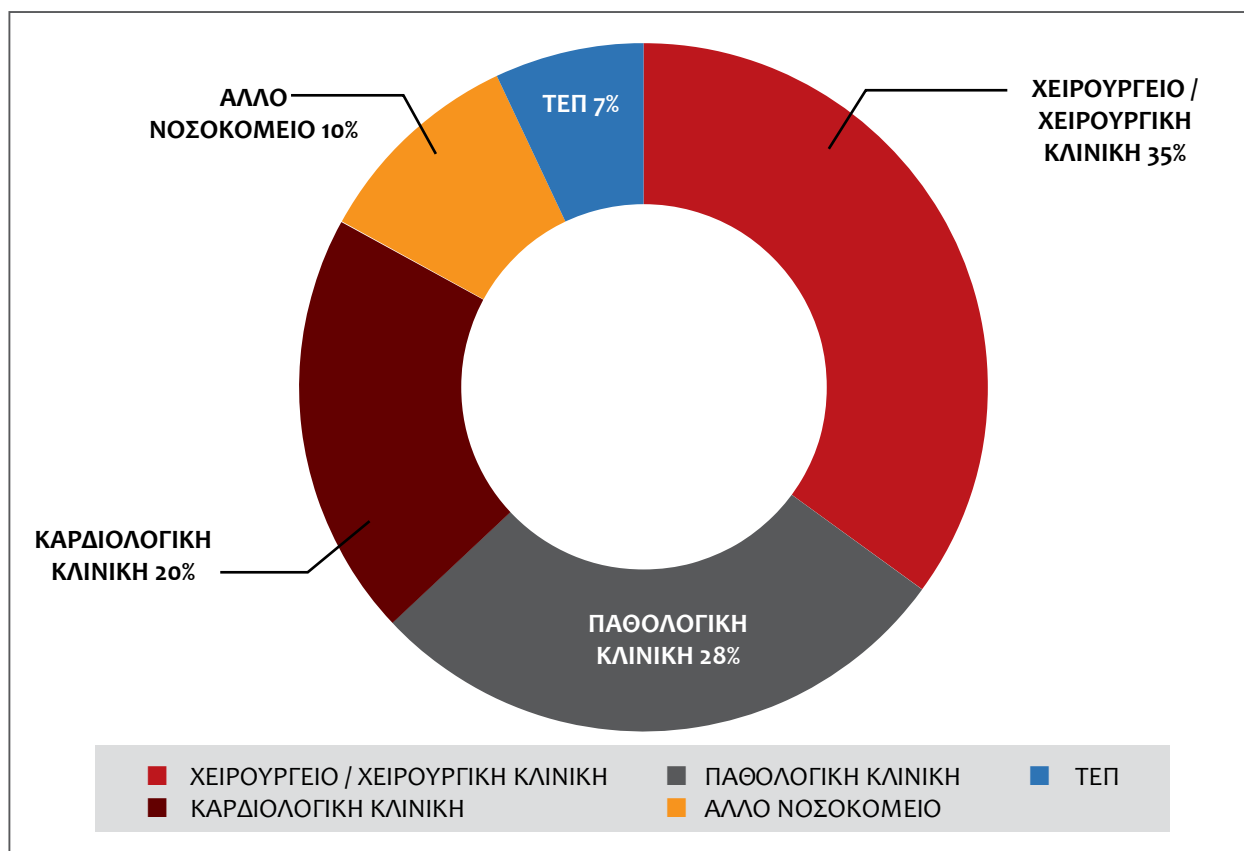
ΘΝΗΤΟΤΗΤΑ %

ΜΕΣΟ ΑΡΑΧΕ II SCORE	17,7
ΜΕΣΗ ΠΡΟΒΛΕΠΟΜΕΝΗ ΑΡΑΧΕ II ΘΝΗΤΟΤΗΤΑ %	29,3
ΜΕΣΟ ΑΡΑΧΕ IV SCORE	71,6
ΜΕΣΗ ΠΡΟΒΛΕΠΟΜΕΝΗ ΑΡΑΧΕ IV ΘΝΗΤΟΤΗΤΑ %	30,7
ΘΝΗΤΟΤΗΤΑ ΜΕΘ %	22,2
ΘΝΗΤΟΤΗΤΑ στη νοσηλεία %	24,4

Γράφημα 1. Πράξεις εκτός ΜΕΘ 2020 - σύνολο 169 ασθενείς



Γράφημα 2. Τμήμα προέλευσης ασθενών ΜΕΘ



Παθολογικός Τομέας

Ο παθολογικός τομέας παρόλες τις δυσχέρειες και απαγορεύσεις λόγω πανδημίας δεν έχασε τη δυναμική του και έφτασε τις 2.483 εισαγωγές. Επισημαίνεται ότι οι εισαγωγές της πνευμονολογικής κλινικής αφορούν κυρίως μελέτες ύπνου, οι οποίες για το έτος 2020 διενεργούνταν κατ' οίκον.

Εισαγωγές Παθολογικού Τομέα 2017 - 2020

ΚΛΙΝΙΚΗ	2017	2018	2019	2020
Αιματολογική κλινική	268	319	322	257
Γαστρεντερολογική κλινική	89	143	139	150
Καρδιολογική κλινική	321	268	253	185
Νευρολογική κλινική	151	170	236	144
Ογκολογική κλινική	1.064	1.151	1.100	1.021
Παθολογική κλινική	940	812	981	718
Πνευμονολογική κλινική	170	92	83	8
Συνολικό Αποτέλεσμα	3.003	2955	3.114	2.483

Ημέρες Νοσηλείας Παθολογικού Τομέα 2019 - 2020

	2020	2019
Αιματολογική κλινική	657	473
Γαστρεντερολογική κλινική	270	146
Καρδιολογική κλινική	965	1.522
Νευρολογική κλινική	157	318
Ογκολογική κλινική	1.231	1.488
Παθολογική κλινική	5.682	6.663
Πνευμονολογική κλινική	6	81
ΣΥΝΟΛΟ ΤΟΜΕΑ	8.968	10.691



Στο παραπάνω διάγραμμα απεικονίζεται η μέση διάρκεια νοσηλείας (ημέρες) ανά κλινική του παθολογικού τομέα της κλινικής για το 2019 και 2020. Η μέση διάρκεια νοσηλείας για όλο τον παθολογικό τομέα το 2020 είναι 3,6.

Για την Παθολογική Κλινική η εξέλιξη της μέσης διάρκειας νοσηλείας αποτυπώνεται παρακάτω:



Η Παθολογική Κλινική παρά την επιφορτισμένη περίοδο λόγω των ειδικών συνθηκών της πανδημίας, αφού κλήθηκε να διαχειριστεί ύποπτα κρούσματα αλλά και ασθενείς με συνοσηρότητες και περιστατικά μεγάλης βαρύτητας φαίνεται ότι κατόρθωσε να φρενάρει τις νοσηλείες και να καταλήξει σε μέση διάρκεια κάτω από τις 8 ημέρες.

Παθολογικός Τομέας: Νευρολογική Κλινική

Ιδιαίτερη αναφορά γίνεται στη νεοσύστατη νευρολογική κλινική του Υγείας Μέλαθρον (άδεια 2019), καθώς εκτός των νοσηλείων και των περιστατικών εξωτερικών ιατρείων που αποτυπώνονται στους αντίστοιχους πίνακες του τομέα διενεργεί και μία σειρά εξειδικευμένων διαγνωστικών επεμβάσεων και θεραπευτικών παρεμβάσεων. Η εικόνα που ακολουθεί είναι χαρακτηριστική:



Εξωτερικά ιατρεία «Υγείας Μέλαθρον»

Τα εξωτερικά ιατρεία της κλινικής Υγείας Μέλαθρον το 2020 επέδειξαν σχετικά υψηλή κινητικότητα με την εικόνα να διαμορφώνεται ως εξής:

ΥΓΕΙΑΣ ΜΕΛΑΘΡΟΝ	Μονάδα Νοσηλείας	1/01/2020- 31/12/2020	01/01/2019- 31/12/2019	1/01/2018 -31/12/2018	1/01/2017 - 31/12/2017
	ΑΓΓΕΙΟΧΕΙΡΟΥΡΓΙΚΟ	488	775	696	615
	ΑΙΜΑΤΟΛΟΓΙΚΟ ΙΑΤΡΕΙΟ	534	819	1.093	1.046
	ΑΝΑΙΣΘΗΣΙΟΛΟΓΙΚΟ	551	797	578	345
	ΓΑΣΤΡΕΝΤΕΡΟΛΟΓΙΚΟ	1.492	3.048	2.666	4.088
	ΓΥΝΑΙΚΟΛΟΓΙΚΟ	2.870	4.233	4.645	4.600
	ΔΕΡΜΑΤΟΛΟΓΙΚΟ	748	1493	1.585	1.573
	ΔΙΑΙΤΟΛΟΓΙΚΟ	354	934	1.427	1.154
	ΕΝΔΟΚΡΙΝΟΛΟΓΙΚΟ	1.274	2.423	2.456	2.487
	ΚΑΡΔΙΟΛΟΓΙΚΟ	5554	6733	7.395	8.213
	ΚΕΝΤΡΟ ΠΡΟΛΗΨ.ΚΑΡΔ/ΚΩΝ ΝΟΣΗΜΑΤΩΝ	-	1.374	2.064	2.169
	ΙΑΤΡΕΙΟ ΜΑΣΤΟΥ	738	1.188	1.267	1.391
	ΝΕΥΡΟΛΟΓΙΚΟ	2.288	3.952	4.367	4.319
	ΟΓΚΟΛΟΓΙΚΟ	514	727	1.866	1.811
	ΟΡΘΟΠΕΔΙΚΟ	4.340	6290	7.019	6.775
	ΟΥΡΟΛΟΓΙΚΟ	3.020	3921	4.472	4.339
	ΟΦΘΑΛΜΟΛΟΓΙΚΟ	2.056	3.277	3.291	3.696
	ΠΑΘΟΛΟΓΙΚΟ	4565	3.274	4.897	4.964
	ΠΝΕΥΜΟΝΟΛΟΓΙΚΟ	1.092	1.501	1.637	1.646
	ΡΕΥΜΑΤΟΛΟΓΙΚΟ	68	569	726	679
	ΣΗΠΤΙΚΟ	-	879	539	801
	ΤΕΠ (ΕΠΕΙΓΟΝΤΑ)	8.628	11.138	11.041	11.287
	ΧΕΙΡΟΥΡΓΙΚΟ	3.812	2.779	2.324	2.513
	ΨΥΧΟΛΟΓΙΑ	604	869	278	547
	ΨΥΧΙΚΗ ΥΓΕΙΑ	126	305	174	-
	Ω.Ρ.Λ.	1286	2.016	3.024	3.521
	ΛΟΙΜΩΞΙΟΛΟΓΙΚΟ	3	32	-	-
	Σύνολα:	47.005	65.600	71.956	74.579

Δεδομένης της παύσης της λειτουργίας των εξωτερικών ιατρείων της κλινικής από 06.03.2020 και τη μετέπειτα μειωμένη λειτουργία, τα αποτελέσματα είναι ιδιαίτερα ενθαρρυντικά αφού η μείωση προσέλευσης ήταν μικρότερη από 30%.

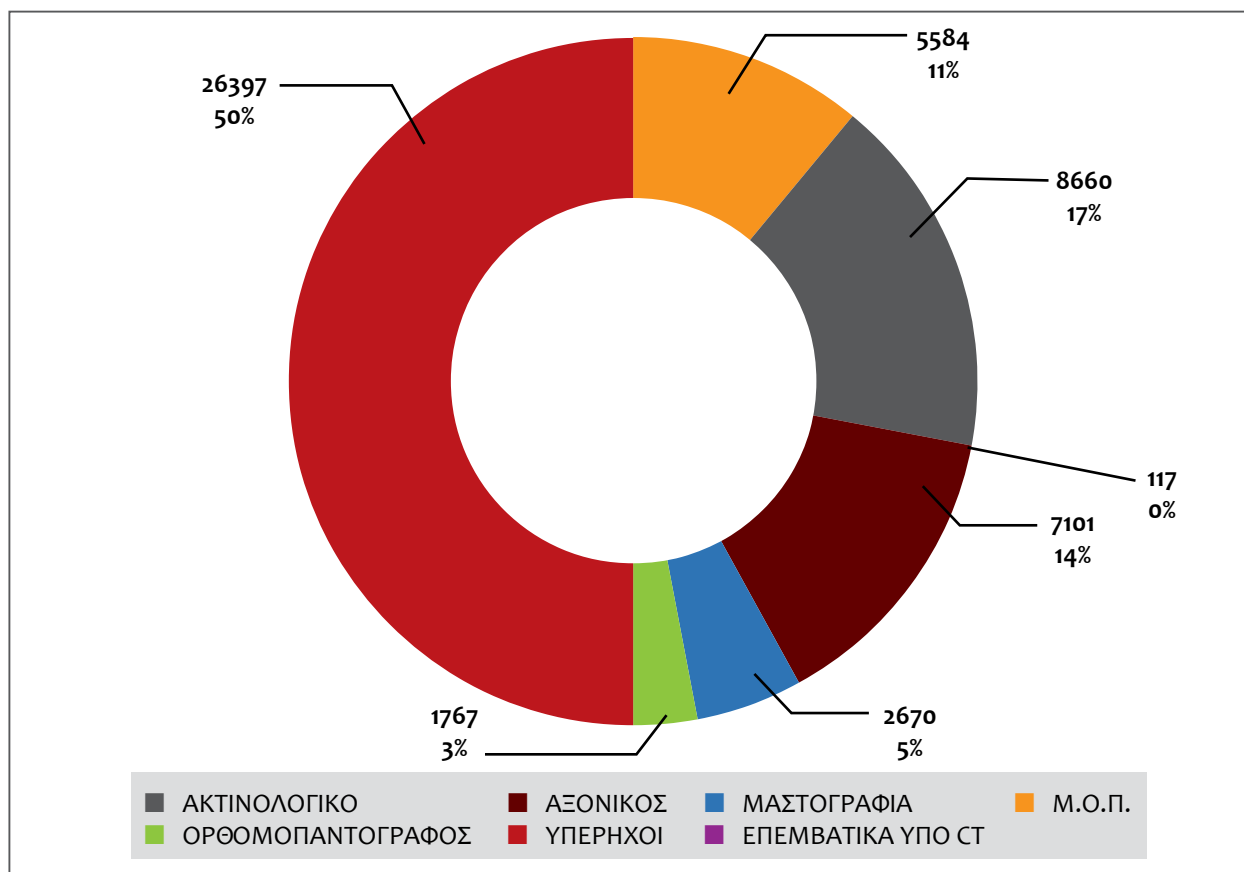
Εργαστηριακός Τομέας 2020

Ακτινοδιαγνωστικό Τμήμα

Το 2020 στο ακτινοδιαγνωστικό τμήμα της κλινικής διενεργήθηκαν 52.302 εξετάσεις τόσο σε εσωτερικούς όσο και εξωτερικούς ασθενείς. Αντίστοιχα, το 2019 όπου το τμήμα ήταν σε πλήρη λειτουργία, οι πραγματοποιηθείσες εξετάσεις ανέρχονταν σε 60.341.

Στο πιο κάτω διάγραμμα εκτός από την αριθμητική απεικόνιση εμφανίζει και το είδος των εξετάσεων του τμήματος:

ΕΞΕΤΑΣΕΙΣ ΑΚΤΙΝΟΔΙΑΓΝΩΣΤΙΚΟΥ 2020



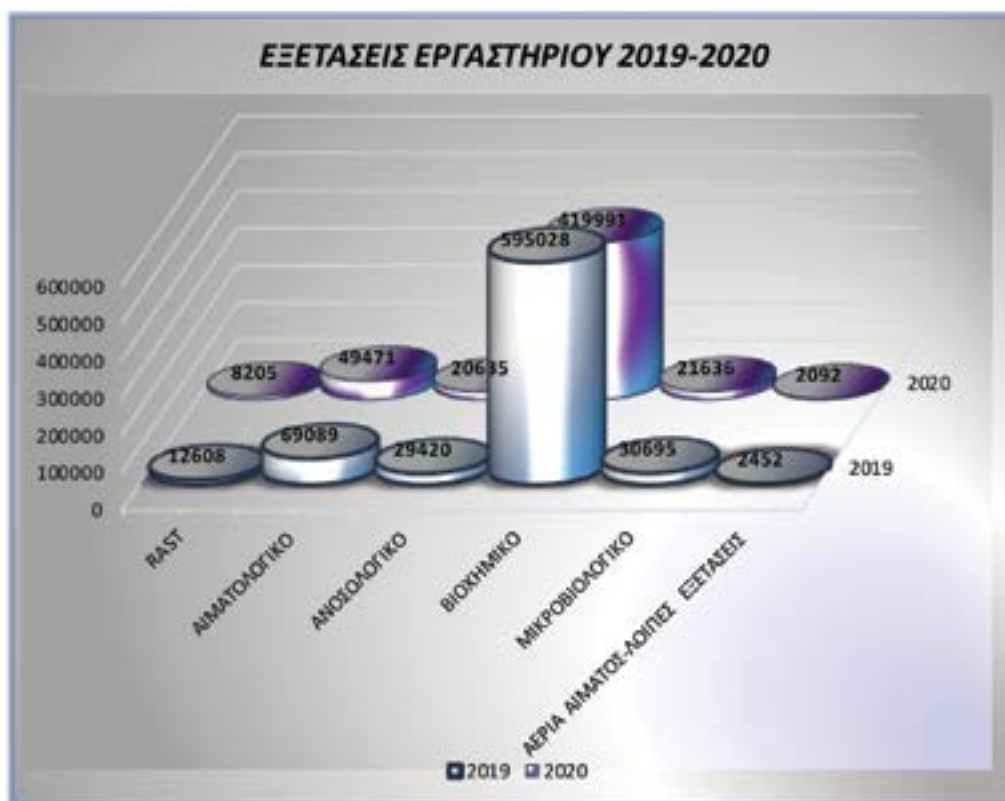
Το ακτινοδιαγνωστικό τμήμα οφείλουμε να αναφέρουμε ότι είχε τεράστια συμβολή στη διαχείριση των ύποπτων κρουσμάτων και της πανδημίας καθώς εξέταση «ρουτίνας» θεωρούνταν η ακτινογραφία και η αξονική θώρακος.

Μικροβιολογικό – Βιοχημικό – Λοιπά Εργαστήρια

Το 2020, ο εργαστηριακός τομέας ξεκίνησε, στο πλαίσιο των νέων δεδομένων για τον έλεγχο της πανδημίας, το τμήμα μοριακού ελέγχου, με στόχο την άμεση και έγκυρη διάγνωση δειγμάτων για covid 19 τόσο σε διαγνωστικό επίπεδο όσο και σε επίπεδο πρόληψης. Έτσι, το 2020 από το εργαστήριο μοριακού ελέγχου διενεργήθηκαν:

ΕΙΔΟΣ ΕΞΕΤΑΣΗΣ ΜΟΡΙΑΚΟΥ ΕΛΕΓΧΟΥ 2020	ΠΡΑΞΕΙΣ
ΠΡΟΛΗΠΤΙΚΗ SARS-COV-2	6.323
ΜΟΡΙΑΚΗ ΑΝΙΧΝΕΥΣΗ SARS-COV-2 (ρινικό επιχρ.)	3.054
ΜΟΡΙΑΚΗ ΑΝΙΧΝΕΥΣΗ SARS-COV-2 (στοματοφαρυγγικό επιχρ.)	475
ΣΥΝΟΛΑ	9.852

Αναφορικά με τις λοιπές εξετάσεις του εργαστηρίου ανά τμήμα και είδος ο επόμενος πίνακας είναι κατατοπιστικός (σύγκριση με 2019):



Συνολικά οι εξετάσεις που διενεργήθηκαν το 2020 ανήλθαν σε 532.162 έναντι 739.625 το 2019.

Διεύθυνση Υγειονομικού Συγκροτήματος Θεσσαλονίκης Τομέα Παροχών Υγείας

Οι δραστηριότητες παροχής υπηρεσιών παρέμειναν οι ίδιες κατά τη διετία 2019-2020, με επιπρόσθετη δραστηριότητα, το 2020, λόγω της COVID-19, της διενέργειας μοριακών ελέγχων. Ειδικότερα, στο πλαίσιο της πρόληψης και της διάγνωσης, υπό την ευθύνη του ΥΣΘ και σε συνεργασία με την Κλινική Υγείας Μέλαθρον, διενεργήθηκαν σε ασφαλισμένους του Ταμείου 1.887 μοριακοί έλεγχοι.

Επίσης, εντός του 2020, δρομολογήθηκαν σημαντικές κτηριακές αναβαθμίσεις στα Οδοντιατρεία και προγραμματίστηκε η επιπλέον αναβάθμιση του ιατροτεχνολογικού εξοπλισμού των ιατρείων του ΥΣΘ.

Στη συνέχεια, παρατίθεται συνοπτικά το έργο του ΥΣΘ:

Το 2019, καταγράφηκαν συνολικά 24.278 επισκέψεις μελών για κλινική εξέταση και συνταγογράφηση και, παράλληλα, διενεργήθηκαν 2.333 εγκριτικοί έλεγχοι από τον ελεγκτή ιατρό. Συμπληρωματικά, διενεργήθηκαν 4.633 διαγνωστικές εξετάσεις και πρόσθετες πράξεις διαφόρων ειδικοτήτων, όπως: ηλεκτροκαρδιογραφήματα (1.272) και triplex καρδιάς (767) από τους καρδιολόγους, υπερηχογραφήματα (622) από τον ουρολόγο, σπироμετρήσεις (219) στον πνευμονολόγο, ΩΡΛ ενδοσκοπήσεις (81), ακοογράμματα και λοιπές πρόσθετες πράξεις (393), γυναικολογικά υπερηχογραφήματα (601) & test pap (543) και παιδικοί εμβολιασμοί (125).

Το 2020 καταγράφηκαν συνολικά 18.466 επισκέψεις για κλινική εξέταση και συνταγογράφηση (δια ζώσης ή δια τηλεφωνικής εξυπηρέτησης λόγω κορωνοϊού) και διενεργήθηκαν 1.988 εγκριτικοί έλεγχοι από τον ελεγκτή ιατρό.

Συμπληρωματικά, διενεργήθηκαν 2.823 διαγνωστικές εξετάσεις και πρόσθετες πράξεις διαφόρων ειδικοτήτων, όπως ηλεκτροκαρδιογραφήματα (755) και triplex καρδιάς (434) από τους καρδιολόγους, υπερηχογραφήματα (366) από τον ουρολόγο, σπироμετρήσεις (44) στον πνευμονολόγο, ΩΡΛ ενδοσκοπήσεις (52), ακοογράμματα και λοιπές πρόσθετες πράξεις (265), γυναικολογικά υπερηχογραφήματα (437) & test pap (414) και παιδικοί εμβολιασμοί (44).

Από τη Νοσηλευτική Υπηρεσία, το 2019, διενεργήθηκαν 258 ενέσεις και περιποιήσεις τραυμάτων και 681 εμβολιασμοί στο πλαίσιο του ετήσιου προγράμματος αντιγριπικού εμβολιασμού.

Το 2020 διενεργήθηκαν 174 ενέσεις και περιποιήσεις τραυμάτων και, παρά τους περιορισμούς της πανδημίας, ολοκληρώθηκε απρόσκοπτα το πρόγραμμα προληπτικού αντιγριπικού εμβολιασμού με τη διενέργεια από τις νοσηλεύτριες 500 αντιγριπικών εμβολίων εντός των δομών του ΥΣΘ.

Από το μικροβιολογικό εργαστήριο, το 2019, πραγματοποιήθηκαν 6.271 αιμοληψίες μελών και διενεργήθηκαν 97.268 εξετάσεις. Το 2020 έγιναν 4.275 αιμοληψίες και 71.706 εξετάσεις.

Τα τρία **Οδοντιατρεία** στη Θεσσαλονίκη παρείχαν, κατά τα έτη 2019 και 2020, υπηρεσίες φροντίδας υγείας όλων των κλινικών εξειδικεύσεων τής Οδοντιατρικής, όπως Παιδοδοντίας, Ορθοδοντικής, Περιοδοντολογίας, Ενδοδοντίας και Προσθετολογίας, ενώ πραγματοποιήθηκαν επεμβάσεις μικρής χειρουργικής στόματος, τοποθετήσεις οστεοενσωματωμένων εμφυτευμάτων και οστικών μοσχευμάτων. Επίσης, πραγματοποιήθηκε ο έλεγχος των οδοντιατρικών εργασιών των ασφαλισμένων εκτός δομών ΤΥΠΕΤ.

Στο τέλος του 2020, το δίκτυο συμβεβλημένων και συνεργαζόμενων παρόχων υγείας/ πρόνοιας, υπό την εποπτεία του ΥΣΘ, αριθμούσε 55 συμβεβλημένα απεικονιστικά εργαστήρια, 86 μικροβιολογικά, 41 φυσικοθεραπευτές, 4 συμβεβλημένες κλινικές, 135 ιατρούς συνεργάτες και 10 συμβεβλημένους βρεφονηπιακούς σταθμούς.

Διεύθυνση Πρωτοβάθμιας Φροντίδας Υγείας Τομέα Παροχών Υγείας

Κατά τη διετία 2019 - 2020, η Διεύθυνση Πρωτοβάθμιας Φροντίδας (ΠΦΥ) στελεχωμένη με ιατρούς διαφόρων ειδικοτήτων, παρείχε στους ασφαλισμένους υπηρεσίες υγείας με ασφάλεια και ποιότητα.

Στις δομές της ΠΦΥ πραγματοποιήθηκαν συνολικά 119.364 και 51.344 επισκέψεις τα έτη 2019 και 2020 αντίστοιχα. Σημειώνεται ότι η μείωση του αριθμού των επισκέψεων το 2020 οφείλεται στα μέτρα ανάσχεσης της πανδημίας. Επισημαίνεται ότι τα περιφερειακά ιατρεία δεν λειτούργησαν από τον Μάρτιο του 2020 έως και το τέλος του ίδιου έτους. Για την εξυπηρέτηση των ασφαλισμένων εφαρμόστηκε, επίσης, τον Μάρτιο του 2020, η εξ αποστάσεως συνταγογράφηση για ασθενείς με χρόνιες παθήσεις.

Οι επισκέψεις ανά λειτουργική οντότητα παρατίθενται ακολούθως:

ΕΠΙΣΚΕΨΕΙΣ	2019	2020
ΙΑΤΡΕΙΑ ΣΟΦΟΚΛΕΟΥΣ	67.264	29.556
ΠΕΡΙΦΕΡΕΙΑΚΑ ΙΑΤΡΕΙΑ	14.219	3.027
ΕΡΓΑΣΤΗΡΙΑΚΟ: ΣΤΑΘΜΟΣ ΑΙΜΟΛΗΨΙΑΣ ΣΟΦΟΚΛΕΟΥΣ	11.690	6.411
ΕΡΓΑΣΤΗΡΙΑΚΟ: ΣΤΑΘΜΟΣ ΑΙΜΟΛΗΨΙΑΣ ΠΕΡΙΦ/ΚΑ	3.759	779
ΕΡΓΑΣΤΗΡΙΑΚΟ: ΑΙΜΟΛΗΨΙΕΣ ΚΑΤ'ΟΙΚΟΝ	1.771	371
ΦΥΣΙΚΟΘΕΡΑΠΕΥΤΗΡΙΟ	11.335	5.114
ΦΥΣΙΚΟΘΕΡΑΠΕΙΕΣ ΚΑΤ'ΟΙΚΟΝ	2.802	2.054
ΝΟΣΗΛΕΥΤΙΚΕΣ ΠΡΑΞΕΙΣ	2.494	2.832
ΑΚΤΙΝΟΛΟΓΙΚΟ	4.300	1.200
ΣΥΝΟΛΟ	119.634	51.344

Όσον αφορά στα εξωτερικά ιατρεία, τα στοιχεία κατά τη διετία 2019-2020 διαμορφώθηκαν ως ακολούθως:

ΙΑΤΡΕΙΟ	ΕΠΙΣΚΕΨΕΙΣ 2019	ΥΠΗΡΕΣΙΕΣ	ΕΠΙΣΚΕΨΕΙΣ 2020	ΥΠΗΡΕΣΙΕΣ
ΑΛΛΕΡΓΙΟΛΟΓΙΚΟ	2.581	Εμβόλια 1.307 Αλλεργικά τεστ 122	1.661	Εμβόλια 897 Αλλεργικά τεστ 76
ΓΑΣΤΡΕΝΤΕΡΟ- ΛΟΓΙΚΟ	3.073	Ορθοσκοπήσεις 22	1.558	Ορθοσκοπήσεις 30
ΓΥΝΑΙΚΟΛΟΓΙΚΟ	1.671	Τεστ PAP 278	687	Τεστ PAP 278
ΔΕΡΜΑΤΟΛΟΓΙΚΟ	2.946		1.782	
ΔΙΑΙΤΟΛΟΓΙΚΟ	1.813		0	
ΕΝΔΟΚΡΙΝΟΛΟΓΙΚΟ	2.501		1304	
ΚΑΡΔΙΟΛΟΓΙΚΟ	3.198	ΗΚΓ 1.299	1503	ΗΚΓ 659
ΟΡΘΟΠΑΙΔΙΚΟ	4.650		1.412	
ΟΦΘΑΛΜΟΛΟΓΙΚΟ	7.025	Βυθοσκοπήσεις 310	3.892	Βυθοσκοπήσεις 188
ΠΑΘΟΛΟΓΙΚΟ	28.772		11.503	
ΠΑΙΔΙΑΤΡΙΚΟ	1.191	Εμβόλια 229	762	Εμβόλια 136
ΨΥΧΙΚΗ ΥΓΕΙΑ	2.185		858	
ΨΥΧΟΛΟΓΟΙ	995		367	
ΩΤΟΡΙΝΟ- ΛΑΡΥΓΓΟΛΟΓΙΚΟ	4.663	Ακουογράμματα 197 Ενδοσκοπήσεις 56	2.267	Ακουογράμματα 189 Ενδοσκοπήσεις 66 Τυμπανογράμματα 21
ΣΥΝΟΛΟ	67.264		29.556	

Σημειώνεται ότι το 2020 το διαιτολογικό γραφείο της ΠΦΥ δεν λειτούργησε. Επίσης, ο αριθμός συνταγογράφησης προσέγγισε περίπου τις 70.000.

Η αδιάλειπτη προσέλευση στις δομές της ΠΦΥ πιστοποιεί την εμπιστοσύνη των ασφαλισμένων του ΤΥΠΕΤ στις παρεχόμενες υπηρεσίες του.

Διεύθυνση Οδοντιατρικής Φροντίδας και Περίθαλψης Τομέα Παροχών Υγείας

Το 2019 σε όλες τις δομές της Διεύθυνσης Οδοντιατρικής Φροντίδας και Περίθαλψης παρασχέθηκαν 55.884 οδοντιατρικές πράξεις, ενώ εκτός δομών του ΤΥΠΕΤ παρασχέθηκαν 37.023 οδοντιατρικές πράξεις που αποζημιώθηκαν σύμφωνα με τον εν ισχύ Κανονισμό Ασφάλισης και Παροχών.

Όσον αφορά στο έτος 2020, παρασχέθηκαν 33.379 οδοντιατρικές πράξεις, ενώ εκτός δομών του ΤΥΠΕΤ παρασχέθηκαν 26.640 οδοντιατρικές πράξεις που αποζημιώθηκαν σύμφωνα με τον εν ισχύ Κανονισμό Ασφάλισης και Παροχών.

Τομέας Κοινωνικής Πρόνοιας & Μέριμνας

Κατά το έτος 2019, οι κατασκηνώσεις τού Ταμείου Υγείας, Διονύσου, Χαλκιδικής, Λούτσας Πρέβεζας, λειτούργησαν με τρεις περιόδους εικοσαήμερων προγραμμάτων φιλοξενώντας παιδιά από την οικογένεια της Εθνικής Τράπεζας, παιδιά άλλων Ασφαλιστικών Οργανισμών καθώς και παιδιά από χώρες του εξωτερικού, στο πλαίσιο των προγραμμάτων των Ανταλλαγών με Οργανισμούς της Γαλλίας και Γερμανίας.

Τα στοιχεία της συμμετοχής παιδιών/νέων διαμορφώθηκαν ως ακολούθως για την τριετία 2017 – 2019:

2017		2018		2019	
ΕΤΕ	1.445	ΕΤΕ	1.385	ΕΤΕ	1.309
ΑΣΦΑΛΙΣΤΙΚΟΙ ΟΡΓΑΝΙΣΜΟΙ	1.611	ΑΣΦΑΛΙΣΤΙΚΟΙ ΟΡΓΑΝΙΣΜΟΙ	1.501	ΑΣΦΑΛΙΣΤΙΚΟΙ ΟΡΓΑΝΙΣΜΟΙ	1.465
ΑΝΤΑΛΛΑΓΕΣ	168	ΑΝΤΑΛΛΑΓΕΣ	153	ΑΝΤΑΛΛΑΓΕΣ	24
ΦΙΛΟΞΕΝΙΕΣ	47	ΦΙΛΟΞΕΝΙΕΣ	54	ΦΙΛΟΞΕΝΙΕΣ	58
ΙΔΙΩΤΕΣ	489	ΙΔΙΩΤΕΣ	483	ΙΔΙΩΤΕΣ	488
ΤΥΠΕΤ	62	ΤΥΠΕΤ	60	ΤΥΠΕΤ	60
ΣΥΝΟΛΟ	3.822	ΣΥΝΟΛΟ	3.636	ΣΥΝΟΛΟ	3.404

Τη θερινή περίοδο 2020, όπως και το 2021, το Διοικητικό Συμβούλιο, λαμβάνοντας υπόψη τις υποδείξεις της Επιτροπής Λοιμώξεων όσον αφορά στην Covid-19, αποφάσισε τη μη λειτουργία των κατασκηνώσεων.

Αξίζει να σημειωθεί ότι η Διοίκηση του ΤΥΠΕΤ εγκατέστησε, το 2019, ηλεκτρονικό σύστημα διακίνησης, διαχείρισης και αρχειοθέτησης των αιτήσεων κατασκηνωτών/στελεχών, καθώς και των ενδιαφερόμενων να εργασθούν στις κατασκηνώσεις με ό,τι αυτό συνεπάγεται (διαφάνεια, εξοικονόμηση πόρων, πληρέστερη και ποιοτικότερη εξυπηρέτηση αιτούντων κλπ).

Τόσο το 2019 όσο και το 2020, συνεχίστηκε από τον εν λόγω Τομέα η παροχή υπηρεσιών λογοθεραπευτή, εργοθεραπευτή, ειδικής παιδαγωγού και «βοήθειας στο σπίτι». Όσον αφορά στην εθελοντική αιμοδοσία, το ΤΥΠΕΤ οργάνωσε 19 και 9 αιμοδοσίες στην Αθήνα τα έτη 2019 και 2020 αντίστοιχα, ενώ στη Θεσσαλονίκη οργάνωσε 2 αιμοδοσίες το 2019, όπως φαίνεται στον πιο κάτω πίνακα:

Στοιχεία αιμοδοσίας

Έτη	2019	2020
Αθήνα		
Αριθμός αιμοδοσιών	19	9
Συλλογή μονάδων αίματος	793	194
Θεσσαλονίκη		
Αριθμός αιμοδοσιών	2	-
Συλλογή μονάδων αίματος	190	25

Σημείωση: Το 2020, στη Θεσσαλονίκη συγκεντρώθηκαν 25 μονάδες από αιμοδότες οι οποίοι προσέφεραν αίμα στο συνεργαζόμενο με το ΤΥΠΕΤ, Ιπποκράτειο Νοσοκομείο. Το 2019, διατέθηκαν 239 φιάλες σε ασθενείς οι οποίοι νοσηλεύονταν σε νοσοκομεία της Αθήνας και της Περιφέρειας και ο αντίστοιχος αριθμός για το 2020 ήταν 137 φιάλες.

Τομέας Τεχνικών Υπηρεσιών

Κατά τα έτη 2019 και 2020, ο Τομέας Τεχνικών Υπηρεσιών, υλοποίησε διάφορα τεχνικά έργα ανακαίνισης, αναβάθμισης και συντήρησης των δομών του ΤΥΠΕΤ. Ιδιαίτερη μνεία, για το 2019 αξίζει να γίνει για τα ακόλουθα έργα τα οποία πραγματοποιήθηκαν στο κτήριο Σοφοκλέους 15:

- Διαμόρφωση 5ου ορόφου για τη μετεγκατάσταση πέντε (5) οδοντιατρείων και τριών (3) εξωτερικών ιατρείων συνολικής επιφάνειας 223 m².
- Ανακατασκευή, ανακαίνιση και αναβάθμιση των Διοικητικών Υπηρεσιών – Συναλλαγών ΤΥΠΕΤ 1ου ορόφου, συνολικής επιφάνειας 218m².
- Ανακατασκευή, ανακαίνιση και αναβάθμιση του Τομέα Μηχανοργάνωσης ΤΥΠΕΤ, 5ου ορόφου, συνολικής επιφάνειας 110 m².

Για το έτος 2020, ομοίως, αξίζει να αναφερθούν τα εξής έργα:

- Ανακαίνιση πρόσοψης και περιβάλλοντα χώρου κτηρίου Λεωφόρου Αλεξάνδρας 21.
- Ανακατασκευή, ανακαίνιση ισογείου διαμερίσματος επί της οδού Θερεϊανού 8, συνολικής επιφάνειας 100 m², για τη δημιουργία χώρου εγκατάστασης ιματισμού της Κλινικής και Κυλικείου.

Επιπρόσθετα, ο εν λόγω Τομέας επέπτευσε τεχνικά έργα τα οποία υλοποίησαν ανάδοχοι, όπως π.χ. το έργο εσωτερικής ανακαίνισης του Οδοντιατρικού Κέντρου επί της Αρμένη Βράιλα 4, και αντικατάστασης πατωμάτων, συνολικής επιφάνειας 300 m² και το έργο αντικατάστασης των στεγών οικίσκων της κατασκήνωσης Διονύσου, συνολικής επιφάνειας 3.000 m², με σύγχρονα θερμομονωτικά υλικά. Επιπλέον, υλοποίησε ή επέπτευσε μία σειρά έργων αναβάθμισης της Γενικής Κλινικής «Υγείας Μέλαθρον».

Τομέας Πληροφορικής, Επικοινωνιών και Μητρώου

Ο Τομέας Πληροφορικής, Επικοινωνιών & Μητρώου, έχει την ευθύνη της διαχείρισης του πληροφοριακού συστήματος και των υποσυστημάτων του ΤΥΠΕΤ, του σχεδιασμού και της συντήρησης των δικτύων, της αδιάλειπτης λειτουργίας και παρακολούθησης του Μηχανογραφικού Κέντρου (Computer Room), με σκοπό να υπάρχει έγκαιρη και έγκυρη

ενημέρωση των χρηστών και παράλληλα η καλύτερη δυνατή εξυπηρέτηση των ασφαλισμένων του Ταμείου Υγείας.

Οι κυριότερες νέες υπηρεσίες και εφαρμογές, οι οποίες εντάχθηκαν στα Πληροφοριακά συστήματα του ΤΥΠΕΤ, κατά τη διετία 2019 - 2020, ήταν:

Νέες υπηρεσίες/εφαρμογές

2019	2020
Ηλεκτρονικά Ραντεβού	Δημιουργία ιστοτόπου (https://appointments.typet.gr/PatientPortalTypet/) υποστήριξης έργου ηλεκτρονικών ραντεβού
Ψηφιοποίηση εγγράφων Μητρώου	Αναβάθμιση του τηλεφωνικού κέντρου
Σύστημα υποβολής ηλεκτρονικών αιτήσεων ασφαλισμένων και τρίτων στις κατασκηνώσεις & παρακολούθησης κατασκηνωτών και στελεχών	Υποστήριξη λειτουργίας τηλεφωνικού Γραφείου Βοήθειας και Πληροφόρησης (help desk)
Επικαιροποίηση/εκσυγχρονισμός της διαδικτυακής πλατφόρμας www.typet.gr	Υλοποίηση υποδομών και υποστήριξη απομακρυσμένης πρόσβασης των εργαζομένων (τηλεργασία)
Εγκατάσταση νέου πανοραμικού και σύνδεση με RIS/PACS.	Αποστολή των εργαστηριακών αποτελεσμάτων μέσω ηλεκτρονικών ραντεβού

Τομέας Ανθρώπινων Πόρων & Διοικητικής Υποστήριξης

Σύμφωνα με το οργανόγραμμα, ο εν λόγω Τομέας κατά τα έτη **2019** και **2020** υλοποίησε δράσεις που αφορούσαν σε προσλήψεις και αποχωρήσεις τακτικού και εποχικού προσωπικού, σε διεκπεραίωση θεμάτων εκπαιδευτικών προγραμμάτων, στην προσαρμογή νέων διαδικασιών υποβολής στοιχείων στο ΕΡΓΑΝΗ. Ειδικότερα, στο πλαίσιο της πανδημικής κρίσης, το 2020 ενεργοποίησε διαδικασίες με την απαραίτητη τήρηση του σχετικού εργατικού δικαίου.

Όσον αφορά στις προσλήψεις πραγματοποιήθηκαν, το **2019**, 24 τακτικού προσωπικού (στην πλειονότητα στην κλινική ΥΜ) και 523 εποχικού προσωπικού (η πλειονότητα των οποίων αφορούσε στην κατασκηνωτική λειτουργία). Το **2020**, οι νέες προσλήψεις τακτικού προσωπικού ήταν 15, ενώ του εποχικού προσωπικού μόλις 13, λόγω της μη λειτουργίας των κατασκηνώσεων. Παράλληλα το **2020** αποχώρησαν περισσότεροι εργαζόμενοι από τους προσληφθέντες.

Τομέας Συναλλαγών, Ελέγχου Δαπανών & Αποζημιώσεων Φροντίδας Υγείας

Κατά τη διετία **2019-2020**, ο Τομέας προχώρησε σε ενέργειες για την ανανέωση σημαντικού αριθμού συμβάσεων με εργαστήρια της περιφέρειας, υπό την εποπτεία του, για την πραγματοποίηση μικροβιολογικών και διαγνωστικών εξετάσεων.

Επίσης, εφάρμοσε και παρακολούθησε τους όρους των συμβάσεων συνεργασίας με δομές υγείας, καθώς και καταχώρισε τις δαπάνες φαρμάκων ελέγχοντας την ορθότητα αυτών.

Επίσης, στο ίδιο χρονικό διάστημα εξυπηρέτησε αιτήματα αποζημιώσεων ασφαλισμένων και ανέπτυξε όπου ήταν εφικτό την ηλεκτρονική επικοινωνία.

Ομοσπονδία Αυτοδιαχειριζόμενων Ταμείων Υγείας Ελλάδος (ΟΑΤΥΕ)

Το **2019**, η Διοίκηση της Ομοσπονδίας Αυτοδιαχειριζόμενων Ταμείων Υγείας Ελλάδος (ΟΑΤΥΕ) συνέχισε τις ενέργειες αναβάθμισης και αξιολόγησης του ρόλου της Ομοσπονδίας, καθώς και της ενίσχυσης των συνεργειών μεταξύ των μελών της, ήτοι Ταμείο Υγείας Προσωπικού Εθνικής Τράπεζας (ΤΥΠΕΤ), Αλληλοβοηθητικό Ταμείο Περιθάλψεως Συλλόγου Υπαλλήλων Τράπεζας Ελλάδος (ΑΤΠΣΥΤΕ), Ενιαίος Δημοσιογραφικός Οργανισμός Επικουρικής Ασφάλισης Περιθάλψεως (ΕΔΟΕΑΠ), Ταμείο Υγείας Προσωπικού Αγροτικής Τράπεζας (ΤΥΠΑΤΕ), Παράλληλα, προώθησε τη συνεργασία με τη Διεθνή Ένωση Αυτοδιαχειριζόμενων Ταμείων Υγείας (ΑΙΜ).

Το **2020**, η Ομοσπονδία Αυτοδιαχειριζόμενων Ταμείων Υγείας Ελλάδος (ΟΑΤΥΕ), βρέθηκε αντιμέτωπη με τις ιδιαίτερες συνθήκες που δημιούργησε η πανδημία της COVID-19. Ως ο φορέας-ομπρέλα των ελληνικών αυτοδιαχειριζόμενων ταμείων υγείας, συνέχισε να λειτουργεί απρόσκοπτα, παρά το ιδιότυπο περιβάλλον που διαμορφώθηκε σε κάθε επίπεδο για όλους.

Η Διοίκηση και το ανθρώπινο δυναμικό της Ομοσπονδίας, με αίσθημα ευθύνης και άμεσες ενέργειες προσαρμογής στα νέα δεδομένα και απόλυτο σεβασμό απέναντι στην ατομική και δημόσια υγεία, συνέχισε τις δράσεις αναβάθμισης και προβολής του ρόλου της κι ενίσχυσης των συνεργειών μεταξύ των Ταμείων-μελών της (ΤΥΠΕΤ, ΑΤΠΣΥΤΕ, ΕΔΟΕΑΠ, ΤΥΠΑΤΕ). Παράλληλα, διατήρησε και ενέτεινε την πολυετή συνεργασία με τη Διεθνή Ένωση Αυτοδιαχειριζόμενων Ταμείων Υγείας (ΑΙΜ), συμμετέχοντας ενεργά στις κοινές ενέργειες για τη διασφάλιση και την ανάδειξη του «μουτουαλικού» προτύπου διεθνώς, δηλαδή του προτύπου της αμοιβαιότητας και αλληλοβοήθειας.

ΤΥΠΕΤ

ΤΑΜΕΙΟ ΥΓΕΙΑΣ ΠΡΟΣΩΠΙΚΟΥ ΕΘΝΙΚΗΣ ΤΡΑΠΕΖΑΣ

ΟΙΚΟΝΟΜΙΚΟΙ ΠΙΝΑΚΕΣ

20

19

20

20

Ισολογισμοί

20

21

Προϋπολογισμός

ΟΚΤΩΒΡΙΟΣ 2021

ΙΣΟΛΟΓΙΣΜΟΣ 31ης ΔΕΚΕΜΒΡΙΟΥ 2020

ΔΙΑΧΕΙΡΙΣΤΙΚΗ ΧΡΗΣΗ (1 ΙΑΝΟΥΑΡΙΟΥ - 31 ΔΕΚΕΜΒΡΙΟΥ 2020)

ΕΝΕΡΓΗΤΙΚΟ	Ποσά κλειόμενης χρήσης 2020			Ποσά προηγούμενης χρήσης	
	Αξία κτήσεως	Αποσβέσεις	Αναπόσβεστη Αξία	Αξία κτήσεως	Αποσβέσεις
A. ΕΞΟΔΑ ΕΓΚΑΤΑΣΤΑΣΕΩΣ					
1. Λοιπά έξοδα εγκατ/σεως.	997.279,79	977.812,17	19.467,62	991.178,99	973.424,64
	<u>997.279,79</u>	<u>977.812,17</u>	<u>19.467,62</u>	<u>991.178,99</u>	<u>973.424,64</u>
B. ΠΑΓΙΟ ΕΝΕΡΓΗΤΙΚΟ					
I. Ενσώματες ακινητοποιήσεις					
1. Γήπεδα - Οικόπεδα	1.573.214,97	0,00	1.573.214,97	1.573.214,97	0,00
2. Κτίρια και τεχνικά έργα.	20.559.756,22	17.617.790,68	2.941.965,54	20.545.347,48	17.164.135,19
3. Μηχανήματα -Τεχνικές εγκαταστάσεις και λοιπός μηχ. εξοπλισμός.	7.449.848,81	6.184.528,23	1.265.320,58	7.274.673,04	6.103.420,24
4. Μεταφορικά μέσα	456.533,90	456.123,00	410,90	456.532,90	451.149,72
5. Έπιπλα και λοιπός εξοπλισμός	6.263.406,94	5.721.277,41	542.129,53	6.147.650,36	5.649.966,62
6. Ακινητοποιήσεις υπό εκτέλεση και προκαταβολές.	895.357,79	0,00	895.357,79	895.357,79	0,00
Σύνολο ακινητοποιήσεων (BI)	<u>37.198.118,63</u>	<u>29.979.719,32</u>	<u>7.218.399,31</u>	<u>36.892.776,54</u>	<u>29.368.671,77</u>
II. Τίτλοι πάγιας επένδυσης και μακροπρόθεσμες χρηματοοικονομικές απαιτήσεις.					
1. Λοιπές μακροπρόθεσμες απαιτήσεις			42.852,29		
Σύνολο πάγιου ενεργητικού (BI+BII)			<u>7.261.251,60</u>		
G. ΚΥΚΛΟΦΟΡΟΥΝ ΕΝΕΡΓΗΤΙΚΟ					
I. Αποθέματα					
1. Πρώτες και βοηθητικές ύλες-Αναλ.υλικά-Ανταλ/κά και Είδη συσκευασίας.			761.335,85		
2. Αποθέματα (Υπό Τακτοποίηση)			3.929,63		
			<u>765.265,48</u>		
II. Απαιτήσεις					
1. Απαιτήσεις από ασφαλιστικές εισφορές			2.829.191,88		
2. Χρεώστες διάφοροι			505.750,70		
3. Λογαριασμός Παροχών προς τακτοποίηση			9.846.853,86		
4. Λογαριασμοί διαχείρισεως προκαταβολών και πιστώσεων			-562.017,51		
			<u>12.619.778,93</u>		
III. Χρεόγραφα					
1. Μετοχές			33.131.022,83		
2. Λοιπά χρεόγραφα.			610.401,99		
			<u>33.741.424,82</u>		
IV. Διαθέσιμα					
1. Ταμείο			170.795,78		
2. Καταθέσεις όψεως και προθεσμίας			3.779.908,75		
			<u>3.950.704,53</u>		
Σύνολο κυκλοφορούντος ενεργητικού (ΓI+ΓII+ΓIII+ΓIV)			<u>51.077.173,76</u>		
Δ. ΜΕΤΑΒΑΤΙΚΟΙ ΛΟΓΑΡΙΑΣΜΟΙ ΕΝΕΡΓΗΤΙΚΟΥ					
1. Έξοδα επομένων χρήσεων			0,00		
2. Έσοδα χρήσεως εισπρακτέα			0,00		
			<u>0,00</u>		
ΓΕΝΙΚΟ ΣΥΝΟΛΟ ΕΝΕΡΓΗΤΙΚΟΥ (A+B+Γ+Δ)			<u>58.357.892,98</u>		

Ο ΠΡΟΕΔΡΟΣ

Ο ΓΕΝ.ΓΡΑΜΜΑΤΕΑΣ

ΛΟΥΚΑΣ ΤΣΑΚΛΑΣ

ΧΡ. ΑΣΠΙΩΤΗΣ

2019	ΠΑΘΗΤΙΚΟ	
	Ποσά κλειόμενης χρήσης 2020	Ποσά προηγούμενης χρήσης 2019
Αναπόσβεστη Αξία		
17.754,35		
17.754,35		
	A. ΚΕΦΑΛΑΙΑ	
	I. Κεφάλαιο	
	Κεφάλαιο	
	19.323.657,58	27.622.731,85
	Σύνολο ιδίων Κεφαλαίων (ΑΙ)	27.622.731,85
1.573.214,97		
3.381.212,29		
1.171.252,80		
5.383,18		
497.683,74		
895.357,79		
7.524.104,77		
45.852,29		
7.569.957,06		
	B. ΥΠΟΧΡΕΩΣΕΙΣ	
	I. Βραχυπρόθεσμες Υποχρεώσεις	
714.283,81	1. Προμηθευτές	35.244.505,11
2.191,49	2. Πιστωτές διάφοροι	1.449.187,60
716.475,30	3. Υποχρεώσεις από φόρους & τέλη	392.496,89
2.597.819,27	4. Ασφαλιστικοί οργανισμοί	1.744.116,17
436.641,06	Σύνολο υποχρεώσεων (ΒΙ)	38.830.305,77
9.369.203,23		
-1.156.489,54		
11.247.174,02		
33.131.022,83		
603.538,69		
33.734.561,52		
302.672,78		
4.248.079,12		
4.550.751,90		
50.248.962,74		
	Γ. ΜΕΤΑΒΑΤΙΚΟΙ ΛΟΓΑΡΙΑΣΜΟΙ ΠΑΘΗΤΙΚΟΥ	
0,00	1. Έσοδα επόμενων χρήσεων	200.000,00
0,00	2. Έξοδα χρήσεως (δεδουλευμένα)	0,00
0,00		200.000,00
	Δ. ΛΟΓΑΡΙΑΣΜΟΙ ΠΕΡΙΟΔΙΚΗΣ ΚΑΤΑΝΟΜΗΣ	
	1. Αγορές (υπό τακτοποίηση)	3.929,63
57.836.674,15	ΓΕΝΙΚΟ ΣΥΝΟΛΟ ΠΑΘΗΤΙΚΟΥ (Α+Β+Γ+Δ)	58.357.892,98
		57.836.674,15

Ο ΓΕΝ.ΔΙΕΥΘΥΝΤΗΣ

Ο Δ/ΝΤΗΣ ΟΙΚΟΝΟΜΙΚΟΥ

ΑΛ. ΠΑΠΑΡΣΕΝΟΣ

ΧΡ.ΠΑΠΑΦΩΤΙΟΥ

ΛΟΓΑΡΙΑΣΜΟΣ ΓΕΝΙΚΗΣ ΕΚΜΕΤΑΛΛΕΥΣΕΩΣ (1/1 - 31/12/2020)

ΕΞΟΔΑ	Ποσά κλειόμενης Χρήσης 2020	Ποσά προηγούμενης Χρήσης 2019
1. Αποθέματα ενάρξεως χρήσεως		
25 Αναλώσιμα υλικά	714.283,81	619.113,80
2. Αγορές χρήσεως		
25 Αναλώσιμα υλικά	3.570.742,44	4.350.733,00
Σύνολο αρχικών αποθεμάτων και αγορών	4.285.026,25	4.969.846,80
3. Μείον: Αποθέματα τέλους χρήσης		
25 Αναλώσιμα υλικά	761.335,85	714.283,81
Αγορές και διαφορά (+/-) αποθεμάτων	3.523.690,40	4.255.562,99
4. Οργανικά έξοδα		
60 Αμοιβές και έξοδα προσωπικού	17.936.531,02	18.327.440,24
61 Αμοιβές και έξοδα τρίτων	287.387,40	307.826,73
62 Παροχές τρίτων	2.754.570,77	2.932.564,51
63 Φόροι τέλη	142.472,90	205.724,59
64 Διάφορα έξοδα	1.826.832,90	2.901.683,93
64.00 Έξοδα μεταφορών	36.045,79	107.453,96
64.01 Έξοδα ταξιδίων	171.350,10	183.924,44
64.02 Έξοδα προβολής και διαφημίσεως	30.709,79	31.173,85
64.03 Έξοδα εκθέσεων επιδείξεων	11.848,92	11.905,62
64.06 Δωρεές επιχορηγήσεις	33.629,56	29.200,00
64.07 Έντυπα και γραφική ύλη	32.220,44	48.804,88
64.08 Υλικά άμεσης αναλώσεως	447.556,67	988.309,77
64.09 Έξοδα δημοσιεύσεων	341,00	930,00
64.10 Έξοδα συμμετοχών και χρεογράφων	0,00	0,00
64.12 Ζημιές από πώληση συμμ. και χρεογρ.	0,00	0,00
64.90 Συνδρομές σε εφημερίδες, περιοδικά & λοιπές	2.589,19	6.668,93
64.91 Δαπάνες για λογαριασμό νοσηλευόμενων	844.484,47	1.239.190,24
64.98 Διάφορα	216.056,97	254.122,24
65 Τόκοι και συναφή έξοδα	6.081,51	0,00
66 Αποσβέσεις παγίων στοιχείων	797.964,53	799.934,02
67 Παροχές	39.699.443,09	40.303.883,67
67.31 Ιατρική Περίθαλψη	2.300.655,93	2.493.199,81
67.32 Φαρμακευτική Περίθαλψη	20.103.240,93	17.382.795,51
67.33 Νοσοκομειακή Περίθαλψη	6.972.985,35	7.875.809,28
67.34 Εργαστηριακή Περίθαλψη	2.271.035,57	2.751.949,13
67.35 Οδοντιατρική Περίθαλψη	941.592,05	1.259.720,62
67.36 Οπτική Περίθαλψη	762.327,07	1.036.162,24
67.37 Περίθαλψη για αγορά εξαρτημάτων	1.167.647,62	1.257.644,71
67.38 Περίθαλψη για παροχή υπηρεσιών	647.925,91	813.712,14
67.39 Περίθαλψη με παροχές σε χρήμα	865.459,75	872.645,11
67.43 Περίθαλψη στο εξωτερικό	47.478,82	120.684,07
67.44 Βρεφονηπιακοί σταθμοί	2.978.559,10	3.431.799,63
67.46 Περίθαλψη με κάρτα ε & απεσπασμένοι	77.133,54	320.216,58
67.51 Περίθαλψη για άτομα με ειδικές ανάγκες	563.401,45	687.544,84
Συνολικό κόστος	66.974.974,52	70.034.620,68
80.00 Κέρδη εκμεταλλεύσεως		

ΕΣΟΔΑ	Ποσά κλειόμενης Χρήσης 2020	Ποσά προηγούμενης Χρήσης 2019
1. Έσοδα Κύριας Δραστηριότητας		
70 Έσοδα από ασφαλιστικές εισφορές	54.795.134,34	57.664.944,66
70.00 Εισφορές Εργοδοτών	<u>27.104.904,45</u>	<u>28.241.352,87</u>
Εκ των οποίων		
Οικονομική Ενίσχυση ΕΤΕ	2.350.000,00	2.350.000,00
Συμμετοχή ΕΤΕ (Λειτουργ. Κατασκηνώσεων)	53.100,00	907.534,00
Βρεφονηπ. Σταθμοί-Νηπιαγωγεία-Οικιακές Βοηθεί	2.851.119,60	3.234.537,63
70.01 Εισφορές (καταβολές) Ασφαλισμένων	<u>27.690.229,89</u>	<u>29.423.591,79</u>
Εκ των οποίων		
Εισφορές Μελών Συνταξιούχων ΕΤΕ	16.753.036,48	17.772.812,33
2. Λοιπά οργανικά έσοδα		
71 Έσοδα από προσφορά υγειονομικών υπηρεσιών σε τρίτους	666.959,66	1.292.518,90
74 Έσοδα από επιχορηγήσεις	61.966,02	99.657,41
75 Έσοδα παρεπόμενων ασχολιών & λοιπά έσοδα	56.763,45	3.846.922,54
76 Έσοδα κεφαλαίων	71.528,08	80.177,45
Συνολικά έσοδα	<u>55.652.351,55</u>	<u>62.984.220,96</u>
80.00 Ζημιές εκμεταλλεύσεως	<u>11.322.622,97</u>	<u>7.050.399,72</u>

ΛΟΓΑΡΙΑΣΜΟΣ ΑΠΟΤΕΛΕΣΜΑΤΩΝ ΧΡΗΣΕΩΣ (1/1 - 31/12/2020)

I. Αποτελέσματα Εκμεταλλεύσεως

Έσοδα κύριας δραστηριότητας

Μείον: Κόστος κύριας δραστηριότητας

Μικτά Αποτελέσματα (κέρδη ή ζημιές) εκμεταλλεύσεως

Πλέον: 1. Άλλα έσοδα εκμεταλλεύσεως

Σύνολο

ΜΕΙΟΝ: 1. Έξοδα διοικητικής λειτουργίας

Μερικά αποτελέσματα (κέρδη ή ζημιές) εκμεταλλεύσεως

ΠΛΕΟΝ ή ΜΕΙΟΝ

1. Έσοδα τίτλων πάγιας επένδυσης
2. Έσοδα χρεογράφων
3. Κέρδη από πώληση τίτλων πάγιας επένδυσης και χρεογράφων
4. Πιστωτικοί τόκοι και συναφή έσοδα

ΜΕΙΟΝ:

1. Έξοδα και ζημιές τίτλων πάγιας επένδυσης και χρεογράφων
2. Χρεωστικοί τόκοι και συναφή έξοδα

Ολικά αποτελέσματα (κέρδη ή ζημιές) εκμεταλλεύσεως

II. ΠΛΕΟΝ ή ΜΕΙΟΝ Έκτακτα Αποτελέσματα

1. Έκτακτα και ανόργανα έσοδα
2. Έκτακτα κέρδη
3. Έσοδα προηγούμενων χρήσεων
4. Έσοδα από προβλέψεις προηγούμενων χρήσεων

Μείον :

1. Εκτακτα και ανόργανα έξοδα
2. Έκτακτες ζημιές
3. Έξοδα προηγούμενων χρήσεων
4. Προβλέψεις για έκτακτους κινδύνους

Οργανικά και έκτακτα αποτελέσματα (κέρδη ή ζημιές)

ΚΑΘΑΡΑ ΑΠΟΤΕΛΕΣΜΑΤΑ (πλεόνασμα ή έλλειμμα) ΧΡΗΣΕΩΣ προ φόρων

Ποσά κλειόμενης χρήσης 2020		Ποσά προηγούμενης χρήσης 2019	
	54.795.134,34		58.957.463,56
	<u>66.968.893,01</u>		<u>70.034.620,68</u>
	-12.173.758,67		-11.077.157,12
	<u>785.689,13</u>		<u>3.946.579,95</u>
	-11.388.069,54		-7.130.577,17
	<u>-11.388.069,54</u>		<u>-7.130.577,17</u>
	71.528,08		80.177,45
0,00		0,00	
65.827,96		61.064,97	
0,00		0,00	
<u>5.700,12</u>		<u>19.112,48</u>	
	6.081,51		0,00
0,00		0,00	
<u>6.081,51</u>		<u>0,00</u>	
	-11.322.622,97		-7.050.399,72
	3.066.280,05		89.840,34
137.011,49		127.956,93	
0,00		0,00	
2.929.268,56		-38.116,59	
0,00		0,00	
	42.731,35		62.887,56
-28.916,97		29.220,56	
1.119,24		0,00	
70.529,08		33.667,00	
0,00		0,00	
	<u>-8.299.074,27</u>		<u>-7.023.446,94</u>
	<u>-8.299.074,27</u>		<u>-7.023.446,94</u>

ΠΙΝΑΚΑΣ ΔΙΑΘΕΣΗΣ ΑΠΟΤΕΛΕΣΜΑΤΩΝ

	Ποσά κλειόμενης χρήσης 2020	Ποσά προηγούμενης χρήσης 2019
Καθαρά Αποτελέσματα (πλεόνασμα ή έλλειμμα) χρήσεως	-8.299.074,27	-7.023.446,94
(+) ή (-) Υπολ.αποτελ. (πλεονασμ.-ελλειμμάτων) προηγ. χρήσεων		
(+) Αποθεματικά προς διάθεση		
Σύνολο		
Μείον: Φόρος Εισοδήματος	0,00	0,00
Πλεόνασμα προς διάθεση ή Έλλειμμα εις νέο	<u>-8.299.074,27</u>	<u>-7.023.446,94</u>
Διάθεση πλεονάσματος:		
1. Τακτικό αποθεματικό		
2. Κεφάλαιο (κλάδος Πρόνοιας-Ασθένειας)	-8.299.074,27	-7.023.446,94
3. Αποθεματικά καταστατικού		
4. Ειδικά και έκτακτα αποθεματικά		
5. Υπόλοιπο πλεονάσματος εις νέο		
	<u>-8.299.074,27</u>	<u>-7.023.446,94</u>

ΠΡΟΫΠΟΛΟΓΙΣΜΟΣ ΤΑΜΕΙΟΥ ΥΓΕΙΑΣ ΠΡΟΣΩΠΙΚΟΥ ΕΘΝΙΚΗΣ ΤΡΑΠΕΖΑΣ ΓΙΑ ΤΗ ΧΡΗΣΗ 1.1.2021 - 31.12.2021 (Τα ποσά σε χιλιάδες ευρώ)

ΕΞΟΔΑ		ΕΣΟΔΑ	
1. ΠΕΡΙΘΑΛΨΗ	36.500	1. ΕΙΣΦΟΡΕΣ ΚΑΙ ΣΥΝΕΙΣΦΟΡΕΣ	50.300
2. ΑΜΟΙΒΕΣ & ΕΞΟΔΑ ΠΡΟΣΩΠΙΚΟΥ	16.700	2. ΠΑΡΟΧΗ ΥΠΗΡΕΣΙΩΝ	660
3. ΑΜΟΙΒΕΣ ΤΡΙΤΩΝ	290	3. ΔΙΑΦΟΡΑ ΕΣΟΔΑ	2.400
4. ΠΑΡΟΧΕΣ ΣΕ ΤΡΙΤΟΥΣ	2.750	4. ΒΡΕΦΟΝΗΠΙΑΚΟΙ ΣΤΑΘΜΟΙ κ.λπ.	2.850
5. ΒΡΕΦΟΝΗΠΙΑΚΟΙ ΣΤΑΘΜΟΙ κ.λπ.	2.980	5. ΕΚΤΑΚΤΑ & ΠΡΟΗΓ. ΧΡΗΣΕΩΝ	5.350
6. ΔΙΑΦΟΡΑ ΕΞΟΔΑ	1.960		
7. ΑΠΟΣΒΕΣΕΙΣ	800		
8. ΑΝΑΛΩΣΕΙΣ ΑΠΟΘΗΚΩΝ	3.520		
		ΕΛΛΕΙΜΜΑ	3.940
ΣΥΝΟΛΟ	65.500	ΣΥΝΟΛΟ	65.500

ΣΥΓΚΡΙΤΙΚΟΣ ΠΙΝΑΚΑΣ ΔΑΠΑΝΩΝ ΠΕΡΙΘΑΛΨΗΣ

ΚΩΔ.	ΠΕΡΙΓΡΑΦΗ	ΔΑΠΑΝΕΣ 2016	ΔΑΠΑΝΕΣ 2017	ΔΑΠΑΝΕΣ 2018	ΔΑΠΑΝΕΣ 2019	ΔΑΠΑΝΕΣ 2020
31	Ιατρική Περίθαλψη	2.909.572,94	2.637.005,36	2.520.908,00	2.493.199,81	2.300.655,93
32	Φαρμακευτ. Περίθαλψη	13.486.767,89	18.278.399,67	15.074.959,91	17.382.795,51	20.103.240,93
33	Νοσοκ.Περίθαλψη	7.833.607,41	6.662.639,30	7.876.467,56	7.875.809,28	6.972.985,35
34	Εργαστ. Περίθαλψη	2.799.990,72	2.923.131,55	2.891.235,73	2.751.949,13	2.271.035,57
35	Οδοντιατρ. Περίθαλψη	1.293.428,51	1.326.985,43	1.264.735,78	1.259.720,62	941.592,05
36	Οπτική Περίθαλψη	1.210.052,62	994.798,07	957.844,85	1.036.162,24	762.327,07
37	Αγορά Εξαρτημάτων	1.398.387,44	1.400.087,42	1.340.575,99	1.257.644,71	1.167.647,62
38	Παροχή Υπηρεσιών	818.125,43	845.241,86	818.344,30	813.712,14	647.925,91
39	Παροχές σε χρήμα	955.790,80	826.553,12	787.559,05	872.645,11	865.459,75
43	Περίθαλψη Εξωτερικού	79.476,17	61.368,04	332.917,43	120.684,07	47.478,82
44	Βρεφονηπ. Σταθμοί	2.958.876,29	3.189.974,06	3.463.222,91	3.431.799,63	2.978.559,10
46	Κάρτα Ε & Αποσπ.	134.138,41	51.809,57	57.857,88	320.216,58	77.133,54
51	Άτομα με ειδικές ανάγκες	649.969,54	648.746,62	657.039,99	687.544,84	563.401,45
ΣΥΝΟΛΑ		36.528.184,17	39.846.740,07	38.043.669,38	40.303.883,67	39.699.443,09

ΔΑΠΑΝΕΣ ΠΕΡΙΘΑΛΨΗΣ 1/1/2020- 31/12/2020

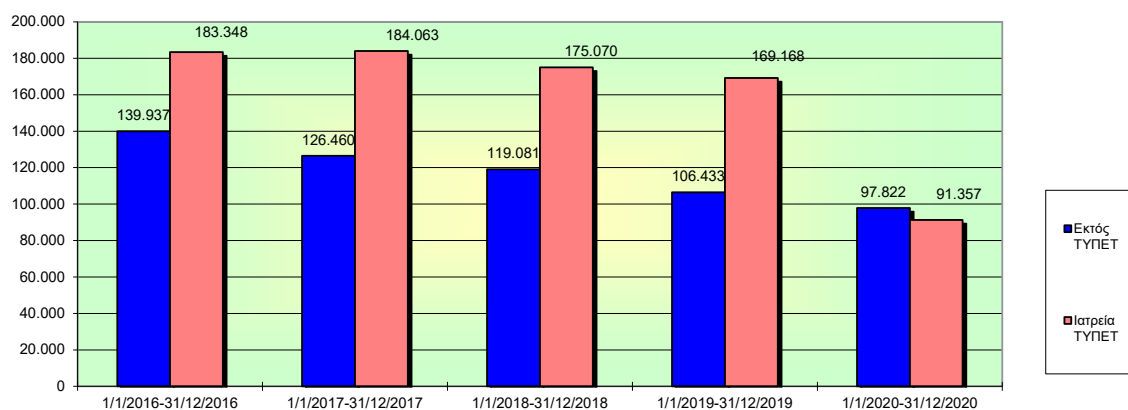
Ατομα με ειδικές ανάγκες	563.401,45
Κάρτα Ε & Αποσπ.	77.133,54
Βρεφονηπ.Σταθμοί	2.978.559,10
Περίθαλψη Εξωτερικού	47.478,82
Παροχές σε χρήμα	865.459,75
Παροχή Υπηρεσιών	647.925,91
Αγορά Εξαρτημάτων	1.167.647,62
Οπτική Περίθαλψη	762.327,07
Οδοντιατρ.Περίθαλψη	941.592,05
Εργαστ.Περίθαλψη	2.271.035,57
Νοσοκ.Περίθαλψη	6.972.985,35
Φαρμακευτ.Περίθαλψη	20.103.240,93
Ιατρική Περίθαλψη	2.300.655,93

ΣΤΑΤΙΣΤΙΚΑ ΣΤΟΙΧΕΙΑ ΔΑΠΑΝΩΝ

ΣΤΑΤΙΣΤΙΚΑ ΣΤΟΙΧΕΙΑ ΔΑΠΑΝΩΝ					
	2016	2017	2018	2019	2020
ΝΟΣΟΚΟΜΕΙΑΚΗ ΠΕΡΙΘΑΛΨΗ					
ΝΟΣΗΛΕΥΘΕΝΤΕΣ ΣΕ ΝΟΣΟΚΟΜΕΙΑ	3.342	2.828	2.420	2.814	2.283
ΝΟΣΗΛΕΥΘΕΝΤΕΣ ΣΕ ΚΛΙΝΙΚΕΣ	3.500	3.425	3.548	3.819	4.002
ΣΥΝΟΛΟ ΝΟΣΗΛΕΥΘΕΝΤΩΝ	6.842	6.253	5.968	6.633	6.285
ΗΜΕΡΕΣ ΝΟΣΗΛΕΙΑΣ	14.494	14.021	14.813	12.301	8.913
ΥΓΕΙΑΣ ΜΕΛΑΘΡΟΝ ΕΘΝΙΚΗΣ ΤΡΑΠΕΖΑΣ					
ΝΟΣΗΛΕΥΘΕΝΤΕΣ	4.900	5.118	4.485	5.301	3.972
ΗΜΕΡΕΣ ΝΟΣΗΛΕΙΑΣ	17.757	18.492	14.435	17.508	14.352
ΝΟΣΗΜΑΤΑ:					
ΠΑΘΟΛΟΓΙΚΑ	2.888	3.033	2.812	3.019	2.507
ΧΕΙΡΟΥΡΓΙΚΑ	2.012	2.085	1.673	2.282	1.465
ΕΞΕΤΑΣΘΕΝΤΕΣ ΚΑΙ ΝΟΣΗΛΕΥΘΕΝΤΕΣ ΣΤΟ ΕΞΩΤΕΡΙΚΟ	27	30	25	28	20
ΙΑΤΡΕΙΑ Τ.Υ.Π.Ε.Τ.					
ΕΞΕΤΑΣΤΗΚΑΝ ΑΠΟ ΠΑΤΡΟΥΣ	183.348	184.063	175.070	169.168	91.357
ΕΓΙΝΑΝ ΕΝΕΣΕΙΣ	2.344	2.325	2.197	2.099	2.818
ΕΓΙΝΑΝ ΗΛΕΚΤΡΟΚΑΡΔΙΟΓΡΑΦΗΜΑΤΑ	10.445	11.057	9.979	9.394	5.901
ΕΡΓΑΣΤΗΡΙΑ Τ.Υ.Π.Ε.Τ.					
ΜΙΚΡΟΒΙΟΛΟΓΙΚΟ					
ΜΕΛΗ ΠΟΥ ΕΞΕΤΑΣΤΗΚΑΝ	51.151	50.332	48.646	48.119	39.624
ΚΥΤΤΑΡΟΛΟΓΙΚΟ					
ΜΕΛΗ ΠΟΥ ΕΞΕΤΑΣΤΗΚΑΝ	5.395	5.070	4.836	5.286	3.466
ΑΚΤΙΝΟΛΟΓΙΚΟ					
ΜΕΛΗ ΠΟΥ ΕΞΕΤΑΣΤΗΚΑΝ	10.481	10.671	9.847	11.171	8.611
ΦΥΣΙΟΘΕΡΑΠΕΥΤΗΡΙΟ					
ΜΕΛΗ ΠΟΥ ΕΚΑΝΑΝ ΘΕΡΑΠΕΙΑ	2.337	2.232	2.104	2.054	1.326
ΒΟΗΘΗΜΑΤΑ-ΕΠΙΔΟΜΑΤΑ					
ΛΟΥΤΡΟΘΕΡΑΠΕΙΑ	97	87	73	66	40
ΑΕΡΟΘΕΡΑΠΕΙΑ	58	62	61	61	63
ΤΟΚΕΤΟΣ	275	209	194	150	155
ΚΑΙΣΑΡΙΚΗ	154	132	109	90	91
ΘΑΝΑΤΟΣ	266	282	275	333	300
ΒΡΕΦΟΝΗΠΙΑΚΟΙ ΣΤΑΘΜΟΙ	1.374	1.503	1.470	1.629	1.465
ΠΡΟΛΗΠΤΙΚΗ ΥΓΙΕΙΝΗ ΠΑΙΔΙΩΝ					
ΠΑΙΔΙΑ ΠΟΥ ΕΞΕΤΑΣΤΗΚΑΝ	0	0	0	0	0
ΚΑΤΑΣΚΗΝΩΣΕΙΣ-ΑΝΤΑΛΛΑΓΕΣ					
ΠΑΙΔΙΚΕΣ ΕΞΟΧΕΣ					
ΣΥΜΜΕΤΟΧΗ:					
ΠΑΙΔΙΑ	1.447	1.445	1.385	1.309	164
ΦΙΛΟΞΕΝΙΕΣ ΠΑΙΔΙΩΝ (ΑΝΤΑΛΛΑΓΕΣ)	163	168	153	24	0
ΔΙΑΦΟΡΩΝ ΟΡΓΑΝΙΣΜΩΝ Κ.Λ.Π.	1.797	2.100	1.984	1.953	0
ΣΤΕΛΕΧΗ	468	539	664	612	0
ΣΥΝΟΛΟ	3.875	4.252	4.186	3.898	164
ΑΝΤΑΛΛΑΓΕΣ ΜΕ ΞΕΝΕΣ ΧΩΡΕΣ					
ΠΡΟΓΡΑΜΜΑ ΚΑΤΑΣΚΗΝΩΤΩΝ					
ΚΑΤΑΣΚΗΝΩΤΕΣ	38	33	29	34	0
ΣΤΕΛΕΧΗ/ΣΥΝΟΔΟΙ	4	4	4	4	0
ΣΥΝΟΛΟ	42	37	33	38	0
ΠΡΟΓΡΑΜΜΑ ΟΙΚΟΓΕΝΕΙΑΚΩΝ ΔΙΑΚΟΠΩΝ					
ΑΤΟΜΑ	81	76	40	219	0

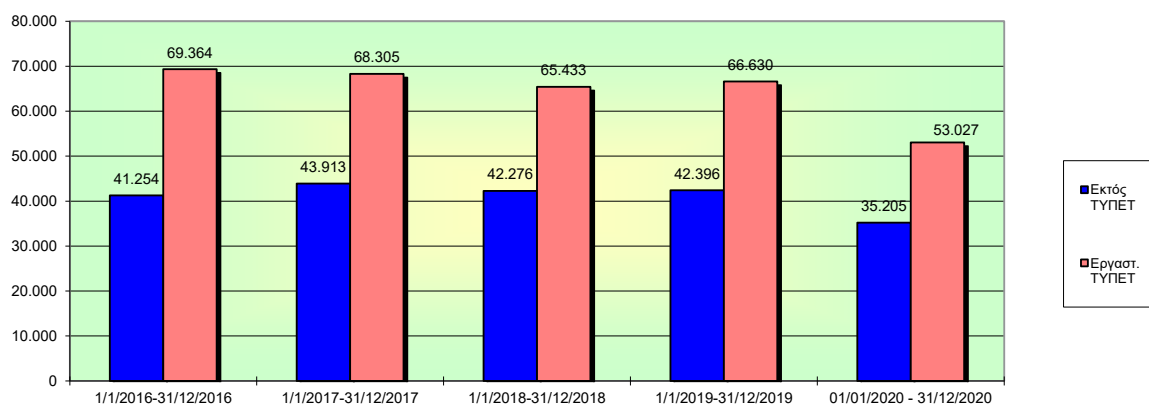
	1/1/2016-31/12/2016	1/1/2017-31/12/2017	1/1/2018-31/12/2018	1/1/2019-31/12/2019	1/1/2020-31/12/2020
Εκτός ΤΥΠΕΤ	139.937	126.460	119.081	106.433	97.822
Ιατρεία ΤΥΠΕΤ	183.348	184.063	175.070	169.168	91.357

Συγκριτικός Πίνακας Ιατρικών Εξετάσεων



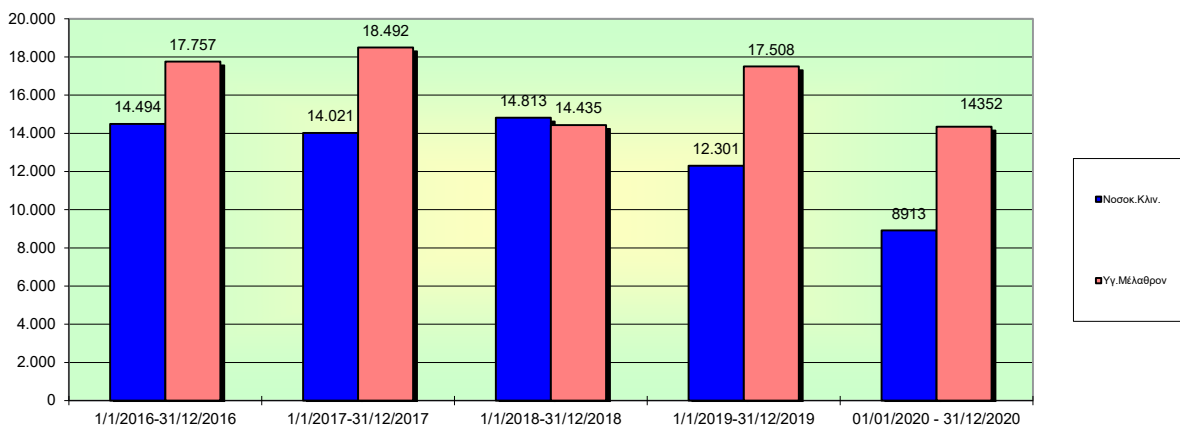
	1/1/2016-31/12/2016	1/1/2017-31/12/2017	1/1/2018-31/12/2018	1/1/2019-31/12/2019	01/01/2020 - 31/12/2020
Εκτός ΤΥΠΕΤ	41.254	43.913	42.276	42.396	35.205
Εργαστ. ΤΥΠΕΤ	69.364	68.305	65.433	66.630	53.027

Συγκριτικός Πίνακας Εργαστηριακών Εξετάσεων



	1/1/2016-31/12/2016	1/1/2017-31/12/2017	1/1/2018-31/12/2018	1/1/2019-31/12/2019	01/01/2020 - 31/12/2020
Νοσοκ.Κλιν.	14.494	14.021	14.813	12.301	8913
Υγ.Μέλαθρον	17.757	18.492	14.435	17.508	14352

Συγκριτικός Πίνακας Ημερών Νοσηλείας



**ΙΣΟΛΟΓΙΣΜΟΣ 31ης ΔΕΚΕΜΒΡΙΟΥ 2019
ΔΙΑΧΕΙΡΙΣΤΙΚΗ ΧΡΗΣΗ (1 ΙΑΝΟΥΑΡΙΟΥ - 31 ΔΕΚΕΜΒΡΙΟΥ 2019)**

ΕΠΕΡΙΓΦΗ	Ποσά κλειόμενης χρήσης 2019		Ποσά προηγούμενης χρήσης 2018		Ποσά κλειόμενης χρήσης 2019	Ποσά προηγούμενης χρήσης 2018
	Αξία κτήσεως	Αποσβέσεις	Αξία	Αποσβέσεις		
A. ΕΣΟΔΑ ΕΚΜΑΤΑΛΙΑΣΕΩΣ						
1. Λοιπά έσοδα εκμετάλλεως	991.778,99	973.424,64	17.754,55	957.940,71	20.422,86	34.546,07
	<u>991.778,99</u>	<u>973.424,64</u>	<u>17.754,55</u>	<u>957.940,71</u>	<u>20.422,86</u>	<u>34.546,07</u>
B. ΠΑΠΟ ΕΠΕΡΙΓΦΗ						
I. Ενώσιμες ακινήτοποιησεις						
1. Γηπέδα - Οικόπεδα	1573.214,97	0,00	1573.214,97	0,00	1573.214,97	1573.214,97
2. Κτίρια και τεχνικά έργα	20.543.347,48	17.164.155,19	3.381.212,29	16.690.379,82	3.840.041,81	3.840.041,81
3. Μηχανήματα - Τεχνικές εγκαταστάσεις και λοιπός μηχ. εξοπλισμός	7.274.673,04	6.103.420,24	1.171.252,80	5.744.824,22	6.43.483,17	6.43.483,17
4. Μεταφορικά μέσα	456.539,90	451.149,72	538,48	436.044,96	20.487,94	20.487,94
5. Έπιπλα και λοιπός εξοπλισμός	6.147.650,36	5.649.986,62	497.683,74	6.302.572,91	1.078.997,82	1.078.997,82
6. Ακινήτοποιησεις υπό εκτέλεση και προκαταβολές	895.357,29	0,00	895.357,29	0,00	895.357,29	895.357,29
Σύνολο ακινήτοποιησεων (B)	<u>36.892.766,54</u>	<u>29.888.677,47</u>	<u>7.524.494,77</u>	<u>30.174.312,91</u>	<u>8.029.583,60</u>	<u>8.029.583,60</u>
II. Τίτλοι τόκων επένδυσης και μεσοπρόθεσμες χρηματοοικονομικές απαιτήσεις						
1. Λοιπές μακροπρόθεσμες απαιτήσεις	45.852,29				48.406,29	
Σύνολο τίτλων ενεργητικού (B+II)	<u>37.348.618,83</u>	<u>29.888.677,47</u>	<u>7.570.289,54</u>	<u>30.174.312,91</u>	<u>8.078.029,89</u>	<u>8.078.029,89</u>
Γ. ΚΥΚΛΟΦΟΡΟΥΝ ΕΠΕΡΙΓΦΗ						
I. Αποβλήτα						
1. Πινακές και βοηθητικές ύλες-βελώνες-Αναλλοκίς και ΕΒΗ συσκευασίας	714.283,81				619.113,80	21.790.673,16
2. Αποβλήτα (Υπό τακτοποίηση)	210,420				337,86	1.049.570,93
	<u>714.504,23</u>				<u>619.451,66</u>	<u>22.840.244,09</u>
II. Απαιτήσεις						
1. Απαιτήσεις από ασφαλιστικές εισφορές	2.597.879,27				2.842.379,05	
2. Χρεώστες διάφοροι	436.641,06				796.982,96	
3. Λογισμικός Παρόχων-προς τακτοποίηση	93.692,32				8.046.873,34	
4. Λογισμικοί διαχειρίσιως προκαταβωτών και πιστώσεων	-115.648,54				-829.050,62	
	<u>112.472,74</u>				<u>10.856.182,33</u>	
III. Χρεώσεις						
1. Μεροχών	33.130,22				33.130,22	
2. Λοιπές χρεώσεις	693.538,69				595.452,84	
	<u>726.668,91</u>				<u>628.583,06</u>	
IV. Διεθνή						
1. Ταμείο	30.267,78				20.420,11	
2. Καταθέσεις όψεως και προθεσμίας	4.248.079,21				5.554.833,95	
	<u>4.550.750,90</u>				<u>5.799.254,06</u>	
Σύνολο κυκλοφορούντος ενεργητικού (Γ+Π+III+IV)	<u>50.248.962,74</u>				<u>50.961.342,72</u>	
Δ. ΜΕΤΑΒΛΗΤΟΛΟΓΙΑΣΜΟΙ ΕΠΕΡΙΓΦΗ						
1. Έσοδα επί μισών χορηγιών	0,00				0,00	500.000,00
2. Έσοδα χρημικών εισπραχθέντων	0,00				0,00	0,00
	<u>0,00</u>				<u>0,00</u>	<u>500.000,00</u>
ΓΕΝΙΚΟ ΣΥΝΟΛΟ ΕΠΕΡΙΓΦΗ (A+B+Γ+Δ)	<u>57.286.674,15</u>				<u>57.286.674,15</u>	<u>59.099.756,37</u>

ΠΑΡΗΓΙΚΟ

A. ΚΕΦΑΛΙΑ

I. Κεφάλαιο

27.632.771,85

27.632.771,85

34.546,07

34.546,07

Σύνολο ίδιων Κεφαλαίων (A)

B. ΥΠΟΧΡΕΩΣΕΙΣ

I. Βραχυπρόθεσμες Υποχρεώσεις

1. Προμηθευτές

2. Πιστωτές διάφοροι

3. Προμηθευτές από φόρους & Έλη

4. Ασφαλιστικά οργανωτικά

21.790.673,16

1.049.570,93

419.963,51

895.376,20

29.717.583,81

Σύνολο υποχρεώσεων (B)

Γ. ΜΕΤΑΒΛΗΤΟΛΟΓΙΑΣΜΟΙ ΠΑΡΗΓΙΚΟΥ

1. Έσοδα επί μισών χορηγιών

2. Έσοδα χρημικών (δίδω λαϊκά)

500.000,00

0,00

500.000,00

Δ. ΛΟΓΑΡΙΑΣΜΟΙ ΠΕΡΙΟΔΙΚΗΣ ΚΑΤΑΝΟΜΗΣ

1. Απορρέει (υπό τακτοποίηση)

2.191,89

337,86

ΓΕΝΙΚΟ ΣΥΝΟΛΟ ΠΑΡΗΓΙΚΟΥ (A+B+Γ+Δ)

57.286.674,15

59.099.756,37

Ο ΓΕΝΙΚΟΣ ΟΙΚΟΝΟΜΙΚΟΣ

ΧΡ. ΠΑΡΑΦΟΙΤΟΥ

Ο ΓΕΝΙΚΟΣ ΟΙΚΟΝΟΜΙΚΟΣ

Α.Λ. ΠΑΡΑΡΕΝΟΣ

ΧΡ. ΠΑΡΑΦΟΙΤΟΥ

Ο ΓΕΝΙΚΟΣ ΟΙΚΟΝΟΜΙΚΟΣ

ΧΡ. ΑΣΠΙΟΤΗΣ

ΧΡ. ΠΑΡΑΦΟΙΤΟΥ

ΛΟΓΑΡΙΑΣΜΟΣ ΓΕΝΙΚΗΣ ΕΚΜΕΤΑΛΛΕΥΣΕΩΣ(1/1 - 31/12/2019)

ΕΞΟΔΑ	Ποσά προηγούμενης Χρήσης 2019	Ποσά προηγούμενης Χρήσης 2018	ΕΣΟΔΑ	Ποσά κλειόμενης Χρήσης 2019	Ποσά προηγούμενης Χρήσης 2018
1. Αποθέματα ενάφικτων χρήσεων			1. Έσοδα Κύριας Δραστηριότητας		
25 Αναλόσιμα υλικά	619.113,80	664.751,07	70 Έσοδα από ασφαλιστικές εισφορές	57.664.944,66	56.692.609,88
2. Αγορές χρήσεων			70.00 Εισοφορές Εργαζομένων	28.241.352,87	29.201.789,36
25 Αναλόσιμα υλικά	4.350.733,00	3.508.006,38	Εκ των οποίων		
Σύνολο αρχικών αποθεμάτων και αγορών	4.969.846,80	4.172.757,45	Οικονομική Ενίσχυση ΕΤΕ	2.350.000,00	2.350.000,00
3. Μείον: Αποθέματα τέλους χρήσης			Συμμετοχή ΕΤΕ (Λειτουργ. Κατασκευών/συν)	907.534,00	981.733,47
25 Αναλόσιμα υλικά	744.283,81	619.113,80	Βρεφονηπ. Σταθμοί/Νηπιαγωγεία/Οικιακές Βοήθειες	3.334.537,63	3.244.648,41
Αγορές και διαγραφές (+/-) αποθεμάτων	4.355.562,99	3.553.643,65			
4. Οργανικά έσοδα			70.01 Εισοφορές (καταβολές) ασφαλισμένων	29.423.591,79	27.490.820,52
60 Αμοιβές και έσοδα προσωπικού	18.327.440,24	16.961.996,44	Εκ των οποίων		
61 Αμοιβές και έσοδα τρίτων	307.836,73	310.077,22	Εισοφορές Μελών Συνταξιοδότητων ΕΤΕ	17.772.812,33	15.367.466,65
62 Παροχές τρίτων	2.932.564,51	2.698.792,87			
63 Φόροι τέλη	205.724,59	239.569,38			
64 Διάφορα έσοδα	2.901.683,93	2.889.872,74	71 Έσοδα από προσαφορά υγειονομικών υπηρεσιών σε τρίτους	1.292.518,90	1.552.230,55
64.00 Έσοδα μεταφορών	107.453,96	139.687,90			
64.01 Έσοδα ταξιδιών	183.924,44	201.165,95	2. Λοιπά οργανικά έσοδα		
64.02 Έσοδα προβαλλής και διαρμίσιας	311.731,85	39.803,90	74 Έσοδα από επιχειρήσεις	99.657,41	24.029,38
64.03 Έσοδα εκδόσεων επίδειξης	11.905,62	2.916,92	75 Έσοδα παρεχόμενων ασχολιών & λοιπά έσοδα	3.846.922,54	918.041,94
64.04 Δωρεές επιχορήγησης	29.200,00	2.900,00	76 Έσοδα κεφαλαίων	80.177,45	88.785,69
64.07 Έντυπα και γραμική ύλη	48.804,88	49.792,71			
64.08 Υλικά άμεσης αναλώσεως	988.309,77	1.064.397,58			
64.09 Έσοδα δημοσιεύσεων	930,00	1.593,80			
64.10 Έσοδα συμμετοχών και χορηγήσεων	0,00	0,00			
64.12 Ζημιές από πώληση σωμαμ. και χρεογρ.	0,00	0,00			
64.90 Συνδρομές σε εφημερίδες, περιοδικά & λοιπά	6.668,93	2.913,25			
64.91 Δαπάνες για λογαριασμό νοσηλευμένων	1.239.190,24	1.094.057,51			
64.98 Διάφορα	254.122,24	264.533,22			
65 Τόκοι και συναφή έσοδα	0,00	0,00			
66 Αποσβέσεις παθών στοιχείων	799.934,02	838.624,17			
67 Παροχές	40.393.883,67	38.043.669,38			
67.31 Ιατρική Περίθαλψη	2.493.199,81	2.520.908,00			
67.32 Φαρμακευτική Περίθαλψη	17.382.795,51	15.074.959,91			
67.33 Νοσοκομειακή Περίθαλψη	7.875.809,28	7.876.467,56			
67.34 Εργαστηριακή Περίθαλψη	2.751.949,13	2.891.235,73			
67.35 Οδοντογιατρική Περίθαλψη	1.259.270,62	1.264.735,78			
67.36 Οπτική Περίθαλψη	1.036.162,24	957.844,85			
67.37 Περίθαλψη για αγορά εξαρτημάτων	1.257.644,71	1.340.575,99			
67.38 Περίθαλψη για παροχή υπηρεσιών	813.715,14	818.344,30			
67.39 Περίθαλψη με παροχές σε χρήμα	872.645,11	787.559,05			
67.43 Περίθαλψη στο εξωτερικό	120.684,07	332.917,43			
67.44 Βρεφονηπιακοί σταθμοί	3.431.799,63	3.463.222,91			
67.46 Περίθαλψη με κάρτα ε & απεστασμένοι	320.216,58	57.857,88			
67.51 Περίθαλψη για άτομα με ειδικές ανάγκες	687.544,84	657.039,99			
Συνολικό κόστος	70.034.620,68	65.536.245,85	Συνολικά έσοδα	62.984.220,96	59.275.697,44
80.00 Κέρδη εκμεταλλεύσεως			80.00 Ζημιές εκμεταλλεύσεως	7.050.399,72	6.260.348,41

ΛΟΓΑΡΙΑΣΜΟΣ ΑΠΟΤΕΛΕΣΜΑΤΩΝ ΧΡΗΣΕΩΣ (1/1 - 31/12/2019)

	Ποσά κλειόμενης χρήσης 2019	Ποσά προηγούμενης χρήσης 2018
I. Αποτελέσματα Εκμεταλεύσεως		
Έσοδα κύριας δραστηριότητας	58.957.463,56	58.244.840,43
Μείον: Κόστος κύριας δραστηριότητας	<u>70.034.620,68</u>	<u>65.536.245,85</u>
Μικτά Αποτελέσματα (κέρδη ή ζημιές) εκμεταλλεύσεως	-11.077.157,12	-7.291.405,42
Πλέον: 1. Άλλα έσοδα εκμεταλεύσεως	<u>3.946.579,95</u>	<u>942.071,32</u>
Σύνολο	<u>-7.130.577,17</u>	<u>-6.349.334,10</u>
ΜΕΙΟΝ: 1. Έξοδα διοικητικής λειτουργίας		
Μερικά αποτελέσματα (κέρδη ή ζημιές) εκμεταλλεύσεως	<u>-7.130.577,17</u>	<u>-6.349.334,10</u>
ΠΛΕΟΝ ή ΜΕΙΟΝ	80.177,45	88.785,69
1. Έσοδα τίτλων πάγιας επένδυσης	0,00	0,00
2. Έσοδα χρεογράφων	61.064,97	59.489,14
3. Κέρδη από πώληση τίτλων πάγιας επένδυσης και χρεογράφων	0,00	0,00
4. Πιστωτικοί τόκοι και συναφή έσοδα	<u>19.112,48</u>	<u>29.296,55</u>
ΜΕΙΟΝ:	0,00	0,00
1. Έξοδα και ζημιές τίτλων πάγιας επένδυσης και χρεογράφων	0,00	0,00
2. Χρεωστικοί τόκοι και συναφή έξοδα	<u>0,00</u>	<u>0,00</u>
Ολικά αποτελέσματα (κέρδη ή ζημιές) εκμεταλλεύσεως	<u>-7.050.399,72</u>	<u>-6.260.548,41</u>
II. ΠΛΕΟΝ ή ΜΕΙΟΝ Έκτακτα Αποτελέσματα	89.840,34	266.187,36
1. Έκτακτα και ανόργανα έσοδα	127.956,93	253.712,35
2. Έκτακτα κέρδη	0,00	0,00
3. Έσοδα προηγούμενων χρήσεων	-38.116,59	12.475,01
4. Έσοδα από προβλέψεις προηγούμενων χρήσεων	0,00	0,00
Μείον :	62.887,56	60.458,47
1. Εκτακτα και ανόργανα έξοδα	29.220,56	10.424,88
2. Έκτακτες ζημιές	0,00	0,00
3. Έξοδα προηγούμενων χρήσεων	33.667,00	50.033,59
4. Προβλέψεις για έκτακτους κινδύνους	0,00	0,00
Οργανικά και έκτακτα αποτελέσματα (κέρδη ή ζημιές)	<u>-7.023.446,94</u>	<u>-6.054.819,52</u>
ΚΑΘΑΡΑ ΑΠΟΤΕΛΕΣΜΑΤΑ (πλεόνασμα ή έλλειμμα) ΧΡΗΣΕΩΣ προ φόρων	<u><u>-7.023.446,94</u></u>	<u><u>-6.054.819,52</u></u>

ΠΙΝΑΚΑΣ ΔΙΑΘΕΣΗΣ ΑΠΟΤΕΛΕΣΜΑΤΩΝ

	Ποσά κλειόμενης χρήσης 2019	Ποσά προηγούμενης χρήσης 2018
Καθαρά Αποτελέσματα (πλεόνασμα ή έλλειμμα) χρήσεως	-7.023.446,941	-6.054.819,52
(+) ή (-) Υπολ.αποτελ. (πλεονασμ. -ελλειμμάτων) προηγ. χρήσεων		
(+) Αποθεματικά προς διάθεση		
Σύνολο		
Μείον: Φόρος Εισοδήματος	0,00	0,00
Πλεόνασμα προς διάθεση ή Έλλειμμα εις νέο	<u>-7.023.446,941</u>	<u>-6.054.819,52</u>
Διάθεση πλεονάσματος:		
1. Τακτικό αποθεματικό		
2. Κεφάλαιο (κλάδος Πρόνοιας-Ασθένειας)	-7.023.446,941	-6.054.819,52
3. Αποθεματικά καταστατικού		
4. Ειδικά και έκτακτα αποθεματικά		
5. Υπόλοιπο πλεονάσματος εις νέο	<u>-7.023.446,941</u>	<u>-6.054.819,52</u>

ΑΠΟΤΕΛΕΣΜΑΤΑ ΧΡΗΣΗΣ 2020

Η εξέλιξη των βασικών οικονομικών στοιχείων τού ΤΥΠΕΤ (έσοδα και έξοδα) του έτους 2020 σε σχέση με το 2019 και την περίοδο 2016-2018 απεικονίζονται στους πίνακες 1 και 2.

Πίνακας 1. Έσοδα (€, χιλ.)

ΕΣΟΔΑ	2016	2017	2018	2019	2020
1. Εισφορές Ασφαλισμένων	55.908	53.050	48.952	50.019	51.403
1.1 Εισφορές Μελών ΕΤΕ και Συνεισφορών ΕΤΕ	34.514	32.613	32.843	31.187	30.673
1.2 Εισφορές Συνταξιούχων ΕΤΕ	20.264	19.567	15.368	17.773	16.753
1.3 Αναδρομικά Συνταξιούχων					2.929
1.4 Εισφορές Μελών με ίδια καταβολή	363	265	274	569	600
1.5 Εισφορές Υπαλλήλων ΤΥΠΕΤ	365	370	361	388	379
1.6 Λοιπά	402	235	106	102	69
2.Εισφορές Εργοδοτών	6.525	7.568	7.741	7.645	6.321
2.1 Οικονομική ενίσχυση ΕΤΕ	2.263	2.350	2.350	2.350	2.350
2.2 Συμμετοχή ΕΤΕ (Κατασκηνώσεις)	1.006	1.017	982	908	53
2.3 Βρεφονηπιακοί Σταθμοί, Νηπιαγωγεία, Οικιακές Βοηθοί	2.624	2.920	3.245	3.235	2.851
2.4 Συνεισφορές ΤΥΠΕΤ	-	571	547	561	554
2.5 Λοιπά	632	710	617	591	513
3. Υποσύνολο (1+2)	62.433	60.618	56.693	57.664	57.724
4. Έσοδα από παροχή υγειονομικών υπηρεσιών σε τρίτους	1.822	1.867	1.552	1.293	667
5. Λοιπά Έσοδα	1.225	1.263	1.031	4.027	190
5.1 Έσοδα από Επιχορηγήσεις (ΛΑΕΚ, Σεμινάρια κ.λπ.)	255	164	24	100	62
5.2 Έσοδα παρεπόμενων ασχολιών (Κατασκηνώσεις κ.λπ.)	879	998	918	840	57
5.3 Έσοδα Κεφαλαίων	91	101	89	80	71
5.4 Δωρεές (ΕΤΕ)				3.006	
6. Σύνολο (3+4+5)	65.480	63.748	59.276	62.984	58.581
7. 1 ως ποσοστό (%) 6	85,4%	83,2%	82,6%	79,4%	87,7%

Πηγή: Τομέας Οικονομικού, Προμηθειών και Συμβάσεων. Δεν συμπεριλαμβάνονται έκτακτα έσοδα (πχ. για τα έτη 2020 και 2019 ήταν €137χιλ. και €89,8χιλ. αντίστοιχα). Ιδία Επεξεργασία στοιχείων.

Ως προς το σκέλος των εσόδων, διαπιστώνεται ότι:

Τα συνολικά έσοδα (στοιχείο 6 του πίνακα 1) μειώνονται το έτος 2020 κατά €4,4 εκατ. σε σχέση με το έτος 2019.

Η μείωση των εσόδων κατά τη διάρκεια τού έτους 2020 προέρχεται κατά κύριο λόγο από:

α) τη μη επανάληψη της καταβολής χορηγίας/δωρεάς εκ μέρους της ΕΤΕ ποσού ύψους €3 εκατ. (στοιχείο 5.4 του πίνακα 1).

β) τη μη λειτουργία των κατασκευών, εξαιτίας της πανδημίας COVID-19, με αποτέλεσμα τη συρρίκνωση των σχετικών εσόδων κατά €1,65 εκατ. (στοιχεία 2.2 και 5.2 του πίνακα 1).

γ) την υποχώρηση των εσόδων από παροχή υγειονομικών υπηρεσιών σε τρίτους κατά 0,62 εκατ. (από €1,29 εκατ. το 2019 σε €667 χιλ. το 2020, στοιχείο 4 του πίνακα 1), λόγω κυρίως της μη έντονης δραστηριότητας της κλινικής ΥΜ εξαιτίας της COVID-19.

Επισημαίνεται ότι το 2020 και σε σχέση με το 2019 εμφανίζεται αύξηση των εισφορών των ασφαλισμένων κατά €1,4 εκατ. (στοιχείο 1 του πίνακα 1) και τούτο οφείλεται στην καταβολή εντός του 2020 ποσού ύψους €2,93 εκατ. για αναδρομικά συνταξιούχων (στοιχείο 1.3 του πίνακα 1), ποσό το οποίο υπεραντιστάθμισε την απώλεια εσόδων από τις εισφορές μελών ΕΤΕ και συνεισφορών ΕΤΕ και τις εισφορές συνταξιούχων ΕΤΕ ύψους €1,53 εκατ. (στοιχεία 1.1 και 1.2 του πίνακα 1). Σημειώνεται ότι οι εισφορές των συνταξιούχων ΕΤΕ (στοιχεία 1.2 και 1.3, πίνακας 1) υστερούν, κατά μέσο όρο ετησίως, κατά €2,3 εκατ. την περίοδο 2018-2020 σε σχέση με την περίοδο 2016-2017.

Πίνακας 2. Έξοδα (€, εκατ.)

	2016	2017	2018	2019	2020
ΕΞΟΔΑ					
1. Παροχές (1.1+1.2)	36,53	39,85	38,04	40,30	39,70
Περίθαλψη, εκ των οποίων:	33,57	36,66	34,58	36,87	36,72
1.1.1 Φαρμακευτική	13,48	18,28	15,07	17,38	20,10
1.1.2 Νοσοκομειακή	7,83	6,62	7,88	7,88	6,97
1.1.3 Εργαστηριακή	2,80	2,92	2,89	2,75	2,27
1.2 Βρεφονηπιακοί Σταθμοί	2,96	3,19	3,46	3,43	2,98
2. Αμοιβές Προσωπικού	16,74	17,64	16,96	18,33	17,94
3. Αναλώσιμα	3,95	3,74	3,55	4,26	3,52
4. Παροχές τρίτων	2,61	2,67	2,70	2,93	2,75
5. Αμοιβές τρίτων	0,40	0,32	0,31	0,30	0,29
6. Διάφορες δαπάνες	3,30	3,51	3,14	3,11	1,96
7. Αποσβέσεις	0,80	0,82	0,84	0,80	0,80
8. Σύνολο (1+2+3+4+5+6+7)	64,33	68,55	65,54	70,03	66,96

Πηγή: Τομέας Οικονομικού, Προμηθειών και Συμβάσεων. Δεν συμπεριλαμβάνονται έκτακτα έξοδα (πχ. για τα έτη 2020 και 2019 ήταν €42,7 χιλ. και €62,9 χιλ. αντίστοιχα). Ιδία Επεξεργασία στοιχείων.

Παράλληλα, οι εισφορές των εν ενεργεία ΕΤΕ (στοιχεία 1.1, πίνακας 1) υστερούν, κατά μέσο όρο ετησίως, κατά €2,0 εκατ. την περίοδο 2018-2020 σε σχέση με την περίοδο 2016-2017.

Ως προς το σκέλος των εξόδων, διαπιστώνεται ότι:

Τα συνολικά έξοδα (στοιχείο 8 του πίνακα 2) εμφανίζονται μειωμένα κατά €3,1 εκατ. το έτος 2020 σε σχέση με το έτος 2019. Ειδικότερα, το 2020 και σε σχέση με το 2019:

α. **οι δαπάνες περίθαλψης (πλην των δαπανών φαρμάκων) μειώνονται κατά €2,87 εκατ. και αυτό μπορεί να αποδοθεί σε διάφορους λόγους, όπως: στην πιστή τήρηση του Κανονισμού**

Προμηθειών ΤΥΠΕΤ (διαγωνιστικές διαδικασίες για προμήθειες, διαπραγματεύσεις με υποψήφιους αναδόχους κλπ), σε αποφάσεις τού ΔΣ οι οποίες βοήθησαν ουσιαστικά στην εξοικονόμηση πόρων καθώς και στη συγκρατημένη ζήτηση υπηρεσιών περίθαλψης από τα μέλη τού ΤΥΠΕΤ, λόγω των ειδικών μέτρων ανάσχεσης τής πανδημίας από την Πολιτεία (κοινωνική αποστασιοποίηση, περιοριστικά μέτρα μετακίνησης κλπ). Σημειώνεται ότι τα ειδικά μέτρα τής Πολιτείας (άδειες ειδικού σκοπού και αποσυμφόρηση εργαζομένων, τηλεργασία κλπ) δημιούργησαν συνθήκες χρονικής υστέρησης αποστολής και παραλαβής των παραστατικών περίθαλψης και παροχής ιατρικών και συναφών υπηρεσιών και κατ' επέκταση χρονικής υστέρησης καταχώρισης αυτών από την πλευρά τού ΤΥΠΕΤ. Συνεπώς αναμένεται ετεροχρονισμένη ενσωμάτωση δαπανών τού έτους 2020 στα αποτελέσματα τού τρέχοντος έτους, η οποία θα επηρεάσει αρνητικά, με όλα τα άλλα δεδομένα σταθερά, τα αποτελέσματα χρήσης 2021.

β. οι αμοιβές προσωπικού συγκρατούνται σε χαμηλότερα επίπεδα κατά €0,39 εκατ. μολονότι οι αποζημιώσεις των αποχωρήσεων εργαζομένων προσέγγισαν τα €0,4 εκατ. το 2020. Η μείωση των δαπανών προσωπικού το 2020 σε σχέση με το 2019 οφείλεται τόσο στη μείωση του προσωπικού κατά 27 άτομα στη διάρκεια του 2020 με αποτέλεσμα την 31.12.2020 να απασχολούνται 577 άτομα έναντι 604 ατόμων την 31.12.2019 όσο και στη μη πρόσληψη εποχικού προσωπικού, λόγω της μη λειτουργίας των κατασκηνώσεων.

γ. οι διάφορες δαπάνες (στοιχείο 6 του πίνακα 2) υποχωρούν κατά €1,15 εκατ. Η μείωση αυτή αποδίδεται κυρίως στη μη λειτουργία των κατασκηνώσεων και κατ' επέκταση στην αποφυγή κατασκηνωτικών δαπανών, όπως οι δαπάνες σίτισης των κατασκηνωτών, οι δαπάνες μεταφορών και μετακινήσεων κατασκηνωτών κλπ.

Όλες οι κατηγορίες εξόδων μειώθηκαν το 2020 σε σχέση με το 2019, όπως φαίνεται στον πίνακα 2. Εξαίρεση στον εν λόγω κανόνα αποτελούν :

α) οι έκτακτες δαπάνες για την αγορά ειδικού υλικού και αναλωσίμων COVID-19 ενσωματωμένες στο στοιχείο 6 διάφορες δαπάνες του πίνακα 2) οι οποίες ξεπέρασαν τα €0,20 εκατ. και

β) οι δαπάνες φαρμάκων οι οποίες από €17,38 εκατ. το 2019 διαμορφώθηκαν στα € 20,1 εκατ. το 2020 ή αύξηση κατά €2,72 εκατ. το 2020 σε σχέση με το 2019 (στοιχείο 1.1.1 πίνακας 2). Σημειώνεται ότι το 2018 η συνολική (δημόσια και ιδιωτική) κατά κεφαλή δαπάνη για φαρμακευτικά και άλλα υγειονομικά αναλώσιμα στην Ελλάδα ανερχόταν σε €348 (πηγή: IOBE και ΣΦΕΕ, Η φαρμακευτική αγορά στην Ελλάδα, Γεγονότα και στοιχεία 2020, σελ.47). Στο ΤΥΠΕΤ ο αντίστοιχος αριθμός των φαρμακευτικών δαπανών (μέσος ετήσιος όρος περιόδου 2018-2020, χωρίς τα κόστη φαρμάκων της κλινικής ΥΜ) είναι υψηλότερος, ήτοι: €379.

Αξίζει να τονιστεί στο σημείο αυτό ότι τα Φάρμακα Υψηλού Κόστους (ΦΥΚ) κερδίζουν διαρκώς έδαφος και αποτελούν ποσοστό 35,8% του συνόλου των δαπανών φαρμάκων ηλεκτρονικής συνταγογράφησης μέσω ΗΔΙΚΑ το 2020 έναντι ποσοστού 32,5% το 2019 (πίνακας 3) και 26,6%, 21% και 15,1% τα έτη 2018, 2017 και 2016 αντίστοιχα.

Πίνακας 3. Φαρμακευτικές δαπάνες (σε χιλ. ευρώ)

	2020	(%)	2019	(%)
1. ΗΔΙΚΑ	17.374	86,3%	16.558	95,3%
1.1. ΕΚ ΤΩΝ ΟΠΟΙΩΝ ΦΥΚ	6.223		5.382	
1.1 ως % 1		35,8%		32,5%
2. Λοιπά	2.729	13,6%	825	4,7%
Σύνολο (1+2)	20.103	100%	17.383	100%

Πηγή: Τομέας Πληροφορικής, Επικοινωνιών και Μητρώου. Ιδία επεξεργασία στοιχείων.

Επιπρόσθετα η συμμετοχή των γενοσήμων παραμένει χαμηλή στο συνολικό κόστος των φαρμάκων του ΤΥΠΕΤ, γεγονός που δε διευκολύνει την εξοικονόμηση πόρων του Ταμείου Υγείας. Στην Ελλάδα τα γενόσημα (σε όγκο) κατέχουν ένα από τα χαμηλότερα ποσοστά στην αγορά φαρμάκων μεταξύ των χωρών της Ευρώπης (35,1% έναντι αντίστοιχου ποσοστού 62,4% στην ΕΕ18, πηγή: ΙΟΒΕ και ΣΦΕΕ, Η φαρμακευτική αγορά στην Ελλάδα, Γεγονότα και στοιχεία 2020, σελ.73). Από τον πίνακα 4 προκύπτει ότι στο ΤΥΠΕΤ τα γενόσημα φάρμακα αποτελούν το πρώτο τετράμηνο του 2021 το 11,7% του συνολικού κόστους των συνταγών φαρμάκων και το 20,9% του αριθμού (όγκος) των φαρμάκων του ΤΥΠΕΤ, δηλαδή εμφανίζεται μεγάλη υστέρηση σε σύγκριση με τον μέσο όρο της χώρας και της ΕΕ18.

Πίνακας 4. Αριθμός και κόστος (σε €) φαρμάκων ΤΥΠΕΤ (περίοδος Ιανουάριος – Απρίλιος 2021)

Τύπος Φαρμάκων	Αριθμός Φαρμάκων	Κόστος Συνταγών	Συμμετοχή Ασφαλισμένου	Συμμετοχή ΤΥΠΕΤ
Γενόσημα	70.586	744.253	133.777	610.475
Πρωτότυπα	266.755	5.548.418	1.000.626	4.547.792
Άλλα	1.798	54.733	5876	48.857
Σύνολο	338.139	6.347.404	1.140.279	5.207.124

Πηγή: Τομέας Πληροφορικής, Επικοινωνιών και Μητρώου

Παρά τη σημαντική μείωση των εξόδων κατά €3,1 εκατ. το αποτέλεσμα χρήσης του 2020 εμφανίζει ζημιά ύψους €8,3 εκατ. έναντι ζημίας €7 εκατ. το 2019 (στοιχείο 4, πίνακας 5).

Πίνακας 5. Αποτελέσματα χρήσης (€, εκατ.)

	2016	2017	2018	2019	2020
1. Σύνολο Εσόδων	65,48	63,75	59,28	62,98	58,58
2. Σύνολο Εξόδων	64,33	68,55	65,54	70,03	66,96
3. Έκτακτα έσοδα/έξοδα	-0,07	0,09	0,21	0,03	0,08
4. Αποτέλεσμα χρήσης	1,08	(4,71)	(6,05)	(7,02)	(8,30)
5. Διαθέσιμα 31.12	7,24	7,12	5,76	4,55	3,95

Πηγή: Τομέας Οικονομικού, Προμηθειών και Συμβάσεων

Η επιδείνωση των αποτελεσμάτων χρήσης την τελευταία τριετία οφείλεται κυρίως στο γεγονός της «καθίζησης» των εισφορών των ασφαλισμένων. Συγκεκριμένα, την τριετία 2015-2017 οι εν λόγω εισφορές ανήλθαν, κατά μέσο όρο ετησίως, σε €54,7 εκατ. έναντι αντίστοιχου μέσου όρου €50,1 εκατ. (συμπεριλαμβανομένων στο ποσό αυτό και των αναδρομικών συνταξιούχων ύψους €2,93 εκατ. το 2020) για την τριετία 2018-2020. Επομένως παρατηρείται ότι η μέση ετήσια διαφορά μεταξύ των δύο ως άνω περιόδων ανέρχεται στο ύψος των €4,6 εκατ. ή με άλλα λόγια την τριετία 2018-2020 έχουν χαθεί, σε σύγκριση με την τριετία 2015-2017, έσοδα από εισφορές ασφαλισμένων συνολικού ύψους €13,8 εκατ.

Η εν λόγω επιδείνωση μπορεί να αποδοθεί σε διάφορους παράγοντες:

α) στη μείωση, αδιαλείπτως τα τελευταία έξι έτη, του αριθμού των μελών του ΤΥΠΕΤ και συγκεκριμένα από 49.365 το 2015 σε 45.024 το 2020, όπως φαίνεται στον πίνακα 6.

Πίνακας 6: Αριθμός άμεσων και έμμεσων μελών ΤΥΠΕΤ (31.12)

	Άμεσα	Έμμεσα	Σύνολο	Μέσο ετήσιο έσοδο ανά μέλος (€)
2015	25.954	23.411	49.365	1.117
2016	25.682	23.122	48.804	1.146
2017	25.368	22.753	48.121	1.102
2018	25.037	22.224	47.261	1.036
2019	24.575	21.588	46.163	1.084
2020	24.167	20.857	45.024	1.142

Πηγή: Τομέας Πληροφορικής, Επικοινωνιών και Μητρώου. Στα μέσα Απριλίου 2021 το σύνολο των μελών μειώθηκε σε 44.697 (εκ των οποίων άμεσα μέλη 24.046 και έμμεσα μέλη 20.651). Στα άμεσα μέλη περιλαμβάνονται οι εν ενεργεία και οι συνταξιούχοι της ΕΤΕ, του ΤΥΠΕΤ και εταιρειών του Ομίλου της ΕΤΕ, δηλαδή τα τακτικά και έκτακτα μέλη σύμφωνα με το καταστατικό του ΤΥΠΕΤ. Ιδία επεξεργασία στοιχείων.

β) στη σχέση μεταξύ συνταξιούχων και ενεργών μελών, η οποία διαμορφώνεται στις 31.12.2020 στο 1,69:1 έναντι 1,59:1 την 31.12.2018 και 1,44:1 την 31.12.2015. Τα εν ενεργεία μέλη της ΕΤΕ ασφαλισμένα στο ΤΥΠΕΤ από 10.379 την 31.12.2015 μειώνονται σε 9.428 την 31.12.2017 και σε 8.739 την 31.12.2020. Η εξέλιξη του αριθμού και του μίγματος των μελών τα τελευταία έτη επηρεάζει καθοδικά την πορεία των εσόδων. Ειδικότερα: η μείωση του συνολικού αριθμού των μελών και του απόλυτου αριθμού των εν ενεργεία μελών καθώς και η μικρότερη ποσοστιαία συμμετοχή τους στο σύνολο των μελών, με όλα τα άλλα μεγέθη σταθερά, οδηγεί στη συρρίκνωση των συνολικών εσόδων των μελών ΤΥΠΕΤ.

γ) στη διάρθρωση/σύνθεση της ηλικιακής πυραμίδας των μελών του ΤΥΠΕΤ, η οποία επιβαρύνει το Ταμείο με αυξημένες δαπάνες υγείας. Σημειώνεται ότι 5 στα 10 μέλη του ΤΥΠΕΤ είναι ηλικίας άνω των 50 ετών (50,5% του συνόλου των μελών έναντι αντίστοιχου ποσοστού 39% σε επίπεδο χώρας) όπερ σημαίνει «συχνή» υγειονομική φροντίδα και «υψηλές» σχετικά ιατρικές και οδοντιατρικές δαπάνες. Οι περιορισμένες προσλήψεις -και ειδικότερα νέων σε ηλικία- στην ΕΤΕ έχουν χειροτερέψει την πυραμίδα της ηλικιακής σύνθεσης του ΤΥΠΕΤ με αποτέλεσμα να επιβαρύνονται σημαντικά τα λειτουργικά αποτελέσματα του Ταμείου Υγείας.

Συνοψίζοντας:

Στο έτος 2020 διαμορφώθηκε αρνητικό αποτέλεσμα χρήσης παρά την εφαρμογή πληθώρας αποφάσεων και μέτρων της Διοίκησης που οδήγησαν στη σημαντική μείωση κατά €3,1 εκατ. των συνολικών λειτουργικών δαπανών, διότι τα έσοδα των ασφαλισμένων του ΤΥΠΕΤ συμπίεσθηκαν έτι περαιτέρω λόγω της μείωσης του ανθρώπινου δυναμικού της ΕΤΕ καθώς και της δραματικής πτώσης των εισφορών των συνταξιούχων.

Αξίζει ιδιαίτερα να τονιστεί ότι κατά τη διάρκεια του β' εξαμήνου 2020 το Διοικητικό Συμβούλιο του ΤΥΠΕΤ υιοθέτησε νέα πολιτική φαρμάκων (νέα τιμή αποζημίωσης φαρμάκων ηλεκτρονικής συνταγογράφησης μέσω ΗΔΙΚΑ, μη συνταγογράφηση φαρμάκων έμμεσων μελών με συμπληρωματική ασφάλιση στο ΤΥΠΕΤ, απαγόρευση χειρόγραφων συνταγών, περιορισμός επαναλαμβανόμενης συνταγογράφησης βάσει δοσολογίας μέσω ΗΔΙΚΑ, απαγόρευση αποζημίωσης συμπληρωμάτων Ω3, διείσδυση των γενοσήμων φαρμάκων, ενέργειες για τη δημιουργία Φαρμακείου στην Αττική κλπ) με σκοπό την εξοικονόμηση σημαντικών πόρων. Παράλληλα, για τον ίδιο ως άνω σκοπό αλλά και για την άρτια εξυπηρέτηση των μελών και την παροχή υψηλής ποιότητας υπηρεσιών, υλοποιήθηκαν έργα υποστήριξης του ψηφιακού μετασχηματισμού του ΤΥΠΕΤ (πχ.help desk, ηλεκτρονικά ραντεβού, ηλεκτρονική αποστολή εργαστηριακών εξετάσεων, ηλεκτρονικός φάκελος ασθενούς κλπ). Επιπρόσθετα, με γνώμονα το Στρατηγικό Σχέδιο Ανάπτυξης του ΤΥΠΕΤ 2021-2023, η Διοίκηση της ΕΤΕ, σε συνέχεια διαπραγματεύσεων με τη Διοίκηση του ΤΥΠΕΤ, αποφάσισε να χρηματοδοτήσει, με τη μορφή δωρεάς, δράσεις συνολικού κόστους €11,5 εκατ. για την τριετία 2021-2023 (κάλυψη κόστους εθελουσίας εξόδου προσωπικού, αγορά ιατροτεχνολογικού εξοπλισμού, αποπληρωμή υποχρεώσεων σε ιδιωτικά και δημόσια νοσοκομεία κλπ) με απώτερο στόχο την επίτευξη τουλάχιστον του νεκρού σημείου λειτουργίας του ΤΥΠΕΤ.

ΠΡΟΣΩΡΙΝΑ ΑΠΟΤΕΛΕΣΜΑΤΑ ΙΑΝΟΥΑΡΙΟΥ - ΑΥΓΟΥΣΤΟΥ 2021

Από την εξέλιξη των εξόδων και εσόδων Ιανουαρίου – Αυγούστου 2021 και σε σχέση με την αντίστοιχη περίοδο του 2020 (βλέπετε πίνακα 6) παρατηρείται, μεταξύ άλλων, ότι:

Έξοδα:

Τα συνολικά έξοδα είναι μειωμένα την περίοδο Ιανουαρίου - Αυγούστου 2021 σε σχέση με την αντίστοιχη περίοδο 2020 κατά €1,53εκατ.

Ειδικότερα:

1. Οι δαπάνες παροχών περίθαλψης (Φαρμακευτική, Νοσοκομειακή, Εργαστηριακή, Ιατρική, Οδοντιατρική, Οπτική κλπ.) είναι μειωμένες το οκτάμηνο του 2021 κατά €2,5 εκατ. σε σχέση με το αντίστοιχο οκτάμηνο 2020. Παρατηρείται ότι κάποιες κατηγορίες δαπανών περίθαλψης (πχ. εργαστηριακές, νοσοκομειακές, οδοντιατρικές) είναι υψηλότερες στην ως άνω περίοδο 2021 και αυτό μπορεί να αποδοθεί σε μεγάλο βαθμό στο γεγονός της ετεροχρονισμένης ενσωμάτωσης δαπανών του έτους 2020 στα αποτελέσματα του τρέχοντος έτους, όπως ήδη προαναφέρθηκε.

Όσον αφορά στις δαπάνες φαρμάκων, αυτές εμφανίζονται χαμηλότερες κατά €3,9 εκατ. την περίοδο Ιανουαρίου - Αυγούστου 2021 σε σχέση με την αντίστοιχη περίοδο 2020 και τούτο οφείλεται σε δύο λόγους:

α) στην εφαρμογή της νέας πολιτικής φαρμάκων με αποτέλεσμα τη σημαντική υποχώρηση των δαπανών φαρμάκων. Από τα στοιχεία της ηλεκτρονικής συνταγογράφησης ΗΔΙΚΑ υπολογίζεται ότι την περίοδο 1.1.2021-31.7.2021 το ΤΥΠΕΤ έχει εξοικονομήσει πόρους ύψους €964 χιλ. και εκτιμάται ότι για το σύνολο του έτους, η ετήσια εξοικονόμηση θα ξεπεράσει τα €1,6 εκατ.

β) στη μη καταχώριση δαπανών φαρμάκων. Σημειώνεται ότι κατά την ημερομηνία σύνταξης της παρούσας μελέτης δεν έχει γίνει καταχώριση/εγγραφή, για διάφορους λόγους που προαναφέρθηκαν, των παραστατικών φαρμακευτικών δαπανών της περιόδου Μαΐου - Ιουλίου του τρέχοντος έτους.

2. Οι αμοιβές προσωπικού (συμπεριλαμβανομένου και του κόστους αποζημίωσης του προγράμματος της εθελουσίας εξόδου ύψους €2,66 εκατ.) ανέρχονται σε €12 εκατ. το διάστημα Ιανουαρίου – Αυγούστου 2021, δηλαδή είναι υψηλότερες κατά €0,3 εκατ. σε σχέση με τις αμοιβές που καταγράφονται την αντίστοιχη περίοδο 2020. **Με την προσαρμογή των δαπανών προσωπικού, οι αμοιβές της ως άνω περιόδου 2021 είναι χαμηλότερες τουλάχιστον κατά €0,8 εκατ. σε σύγκριση με τις αντίστοιχες δαπάνες της περιόδου 2020.**

Έσοδα:

Τα συνολικά έσοδα είναι μειωμένα την περίοδο Ιανουαρίου - Αυγούστου 2021 σε σχέση με την αντίστοιχη περίοδο 2020 κατά €0,43εκατ.

Υστέρηση εσόδων εμφανίζεται εκ νέου, όπως θα διαπιστώσει ο αναγνώστης στον πίνακα 7, στις εισφορές των ενεργεία ΕΤΕ και συνταξιούχων. Το οκτάμηνο του 2021 τα εν λόγω έσοδα είναι μειωμένα κατά €632 χιλ. σε σχέση με την αντίστοιχη περίοδο 2020 (στοιχεία 2.1,2.2 πίνακας 7) και εκτιμάται ότι σε ετήσια βάση η υστέρηση για το 2021 θα προσεγγίσει τα €1,1 εκατ.

Πίνακας 7. Έσοδα και Έξοδα Ιανουαρίου - Αυγούστου (σε χιλιάδες ευρώ)

	2021	2020
1. Σύνολο Εξόδων (1.1+1.2+1.3+1.4)	42.321	43.858
1.1 Παροχές περίθαλψης εκ των οποίων:	22.528	25.026
Φαρμακευτική	10.158	14.067
Νοσοκομειακή	4.889	4.722
Εργαστηριακή	2.257	1.464
Ιατρική	1.446	1.453
Οδοντιατρική	936	624
Οπτική	508	481
Λοιπές δαπάνες	2.334	2.215
1.2 Αμοιβές προσωπικού	9.331	11.665
1.3 Αποζημιώσεις εθελούσιας εξόδου προσωπικού	2.667	-
1.4 Λοιπά Έξοδα	7.795	7.167
Αναλώσιμα	2.145	2.308
Παροχές τρίτων	1.214	1.815
Αμοιβές τρίτων	182	189
Διάφορες δαπάνες	1.456	1.201
Βρεφονηπιακοί Σταθμοί κλπ.	2.270	1.126
Αποσβέσεις	528	528
2. Σύνολο Εσόδων (2.1+2.2+2.2.1+2.3+2.4+2.5+2.6)	36.045	36.479
2.1 Εισφορές ασφαλισμένων ΕΤΕ κλπ.	18.736	19.026
2.2 Εισφορές Συνταξιούχων	10.538	10.880
2.2.1 Εισφορές συνταξιούχων αναδρομικά	-	2.929
2.2 Έσοδα υγειονομικών υπηρεσιών	288	189
2.3 Βρεφονηπιακοί Σταθμοί κλπ.	2.124	2.043
2.4 Λοιπά έσοδα	45	237
2.5 Οικονομική ενίσχυση ΕΤΕ	1.175	1.175
2.6 Χορηγία ΕΤΕ για εθελούσια έξοδο προσωπικού	3.139	-
3. Αποτέλεσμα α' εξαμήνου (1-2)	(6.276)	(7.379)

Πηγή: Τομέας Οικονομικού, Προμηθειών και Συμβάσεων, 6.9.2021. Ιδία Επεξεργασία στοιχείων.

Λαμβάνοντας υπόψη τις ως άνω παρατηρήσεις διαφαίνεται ότι τα αποτελέσματα της περιόδου Ιανουαρίου – Αυγούστου του 2021 (χωρίς την χορηγία της ΕΤΕ και τις αποζημιώσεις της εθελούσιας εξόδου προσωπικού) έχουν βελτιωθεί σε σχέση με αυτά της αντίστοιχης περιόδου 2020.

ΠΡΟΫΠΟΛΟΓΙΣΜΟΣ 2021

Λαμβάνοντας υπόψη την εξέλιξη των εσόδων και εξόδων Ιανουαρίου – Αυγούστου 2021, την

εμπειρία των τελευταίων πέντε ετών, την υλοποίηση της εθελούσιας εξόδου προσωπικού και τις αποφάσεις του ΔΣ με σκοπό τη συγκράτηση εξόδων και τη μείωση των δαπανών φαρμάκων έχει καταρτιστεί ο προτεινόμενος προϋπολογισμός 2021 του ΤΥΠΕΤ (Πίνακας 8), με την επισήμανση ότι ενέχει κάποιο κίνδυνο αστοχίας, λόγω της αβεβαιότητας ως προς την εξέλιξη της πανδημίας της covid-19.

Πίνακας 8. Απολογισμός 2020 και Προϋπολογισμός 2021 (σε εκατ. ευρώ)

	ΠΡΟΫΠΟΛΟΓΙΣΜΟΣ 2021	ΑΠΟΛΟΓΙΣΜΟΣ 2020
ΕΣΟΔΑ		
ΕΙΣΦΟΡΕΣ ΚΑΙ ΣΥΝΕΙΣΦΟΡΕΣ	50,30	51,40
ΠΑΡΟΧΗ ΥΓΕΙΟΝΟΜΙΚΩΝ ΥΠΗΡΕΣΙΩΝ	0,66	0,66
ΒΡΕΦΟΝΗΠΙΑΚΟΙ ΣΤΑΘΜΟΙ ΚΛΠ.	2,85	2,85
ΔΙΑΦΟΡΑ ΕΣΟΔΑ	2,40	1,40
ΟΙΚΟΝΟΜΙΚΗ ΕΝΙΣΧΥΣΗ ΕΤΕ	2,35	2,35
ΧΟΡΗΓΙΑ ΕΤΕ ΓΙΑ ΔΡΑΣΕΙΣ ΤΥΠΕΤ	3,00	-
1. ΣΥΝΟΛΟ ΕΣΟΔΩΝ	61,56	58,66
ΕΞΟΔΑ		
ΠΑΡΟΧΕΣ ΠΕΡΙΘΑΛΨΗΣ	36,50	36,72
(εκ των οποίων φάρμακα)	(18,50)	(20,10)
ΑΜΟΙΒΕΣ ΠΡΟΣΩΠΙΚΟΥ	16,70	17,94
ΑΝΑΛΩΣΙΜΑ	3,52	3,52
ΑΜΟΙΒΕΣ ΤΡΙΤΩΝ	0,29	0,29
ΠΑΡΟΧΕΣ ΤΡΙΤΩΝ	2,75	2,75
ΔΙΑΦΟΡΑ ΕΞΟΔΑ	1,96	1,96
ΒΡΕΦΟΝΗΠΙΑΚΟΙ ΣΤΑΘΜΟΙ κ.λπ.	2,98	2,98
ΑΠΟΣΒΕΣΕΙΣ	0,80	0,80
2. ΣΥΝΟΛΟ ΕΞΟΔΩΝ	65,50	66,96
3. ΕΛΛΕΙΜΜΑ (1-2)	3,94	8,30

Σημείωση: Στον προτεινόμενο Προϋπολογισμό 2021 έχει ληφθεί υπόψη η μη λειτουργία των κατασκευημένων. Επίσης, δεν γίνεται μνεία για τις εισροές (χορηγία ΕΤΕ) ποσού €3,14εκατ. για ισοδύναμες εκροές (δαπάνες) εθελούσιας εξόδου προσωπικού ΤΥΠΕΤ.

Στο σκέλος των εσόδων:

Τα συνολικά έσοδα εκτιμάται ότι θα κυμανθούν γύρω τα €64-65 εκατ. το 2021. Όμως, χωρίς τη χορηγία της ΕΤΕ για την εθελούσια έξοδο προσωπικού ΤΥΠΕΤ και την κάλυψη δράσεων του Ταμείου Υγείας συνολικού ποσού ύψους €6,14 εκατ. τα συνολικά έσοδα προβλέπεται να κυμανθούν γύρω στα €58-59 εκατ., δηλαδή όπως και το 2020. Τα έσοδα από εισφορές ασφαλισμένων θα εξαρτηθούν, με όλα τα άλλα μεγέθη αμετάβλητα, από τον αριθμό των μελών και δη των τακτικών (εν ενεργεία μονίμων) μελών. Ο συνολικός αριθμός των μελών και των

τακτικών μελών του ΤΥΠΕΤ εμφανίζει καθοδική πορεία (βλέπετε πίνακα 5). Με βάση τα ανωτέρω και με την εκτίμηση ότι η πορεία των μελών για το σύνολο του έτους 2021 θα ακολουθήσει *grosso modo* αυτήν του έτους 2020, οι συνολικές εισφορές και συνεισφορές εργοδοτών και ασφαλισμένων αναμένεται να είναι χαμηλότερες κατά €1 εκατ. το τρέχον έτος σε σχέση με το 2020.

Ακόμη, λόγω των έκτακτων συνθηκών και της αβεβαιότητας ως προς την εξέλιξη της πανδημίας προβλέπεται στασιμότητα των εσόδων από παροχές υγειονομικών υπηρεσιών σε τρίτους (εξωστρέφεια). Όμως, αναμένεται αύξηση στην κατηγορία «διάφορα έσοδα» κατά €1 εκατ. προερχόμενη από την αναμενόμενη τιμολόγηση οδοντιατρικών εργασιών, οι οποίες έχουν πραγματοποιηθεί εντός του έτους 2020 και παλαιότερα.

Επισημαίνεται ότι σε περίπτωση λειτουργίας των κατασκηνώσεων τα έσοδα θα αυξηθούν περίπου κατά €1,8 εκατ. αλλά η αύξηση των εσόδων θα αντισταθμιστεί από την αντίστοιχη αύξηση των δαπανών των κατασκηνώσεων.

Στο σκέλος των εξόδων:

Με κριτήριο την πορεία Ιανουαρίου - Ιουλίου 2021 αναμένεται μια σημαντική συρρίκνωση των δαπανών φαρμάκων τουλάχιστον κατά €1,6 εκατ. στο τρέχον έτος. Η εν λόγω συρρίκνωση προβλέπεται να αντισταθμίσει την αναμενόμενη αύξηση των λοιπών δαπανών περίθαλψης. Όπως τονίστηκε και σε άλλα σημεία της παρούσας μελέτης, οι δαπάνες περίθαλψης (πλην αυτών των φαρμάκων) θα εμφανιστούν αυξημένες εντός του έτους 2021 και τούτο οφείλεται κυρίως στο γεγονός της καταχώρισης δαπανών περίθαλψης του 2020 εντός του 2021.

Επίσης, αναμένεται από τον συνδυασμό του προγράμματος της εθελουσίας εξόδου προσωπικού και τις υπογραφείσες νέες συλλογικές συμβάσεις εργασίας μείωση των συνολικών εξόδων προσωπικού κατά €1,2 εκατ.

Τα συνολικά έξοδα, χωρίς να ληφθεί υπόψη το κόστος της εθελουσίας, η οποία καλύπτεται από τη χορηγία της ΕΤΕ, αναμένονται να μειωθούν τουλάχιστον κατά €1 εκατ. και να προσεγγίσουν τα €66 εκατ. το 2021 έναντι €67 εκατ. το 2020.

Σημειώνεται ότι κατά τη σύνταξη της παρούσας μελέτης διεκπεραιώνεται η εθελουσία έξοδος εβδομήντα οκτώ (78) εργαζομένων του ΤΥΠΕΤ συνολικού κόστους €3,14 εκατ. Η ως άνω δράση θα επιφέρει σημαντική μείωση των εξόδων προσωπικού ιδιαίτερα το τελευταίο τετράμηνο του 2021. Παράλληλα, στο τρέχον έτος αναμένεται περιστολή των φαρμακευτικών δαπανών.

Τούτων δοθέντων και με όλα τα άλλα μεγέθη αμετάβλητα -πλην των υψηλών δαπανών του ΤΥΠΕΤ που αφορούν σε μέτρα πρόληψης και προστασίας εργαζομένων για την αντιμετώπιση της πανδημίας του κορωνοϊού- προβλέπεται βελτίωση στα αποτελέσματα χρήσης 2021 σε σχέση με το έτος 2020.

ΤΥΠΕΤ

Ευπόλιδος 8, 105 51 Αθήνα
www.typet.gr