

ΤΥΠΕΤ

ΤΑΜΕΙΟ ΥΓΕΙΑΣ ΠΡΟΣΩΠΙΚΟΥ ΕΘΝΙΚΗΣ ΤΡΑΠΕΖΑΣ

20
22

Απολογισμός
Διοικητικού Συμβουλίου
& Ισολογισμός
του έτους 2021

Προϋπολογισμός 2022

Περιεχόμενα

Διοικητικό Συμβούλιο.....	5
Εισαγωγή	7
Διοικητικός Απολογισμός έτους 2021	9
Πεπραγμένα Διοικητικού Συμβουλίου ΤΥΠΕΤ	9
Τομέας Παροχών Υγείας	9
Διεύθυνση Γενικής Κλινικής «Υγείας Μέλαθρον» Τομέα Παροχών Υγείας.....	9
1. Έργο Επιστημονικού Συμβουλίου (ΕΣ)	9
2. Έργο της Επιτροπής Νοσοκομειακών Λοιμώξεων (ΕΝΛ)	10
3. Έργο Μονάδας Διαχείρισης Ποιότητας και Κινδύνων	11
4. Νοσηλευτική Υπηρεσία.....	11
5. Φαρμακείο ΥΜ.....	12
6. Στατιστικά στοιχεία λειτουργίας ΥΜ	13
7. Παθολογικός Τομέας	15
α. Παθολογική Κλινική.....	16
β. Καρδιολογική Κλινική.....	17
γ. Νευρολογική Κλινική.....	17
δ. Γαστρεντερολογική Κλινική.....	18
ε. Κλινική Ογκολογικής Παθολογίας	18
στ. Διαιτολογικό Τμήμα	19
8. Χειρουργικός Τομέας	19
α. Γενική Χειρουργική	19
β. Ορθοπαιδική Κλινική.....	21
γ. Ουρολογική Κλινική	22
δ. Οφθαλμολογική Κλινική	22
ε. Ωτορινολαρυγγολογική Κλινική.....	23
στ. Γυναικολογική Κλινική	23
η. Απολογιστικό έργο Μονάδας Εντατικής Θεραπείας (Μ.Ε.Θ.)	24
θ. Κλινική Στοματικής και Γναθοπροσωπικής Χειρουργικής	24
9. Εξωτερικά Ιατρεία ΥΜ.....	25

10. Εργαστηριακός Τομέας.....	26
<i>α. Εργαστήριο Ιατρικών Απεικονίσεων</i>	<i>26</i>
<i>β. Εργαστήριο Μικροβιολογικό/ Κυτταρολογικό</i>	<i>26</i>
Διεύθυνση Υγειονομικού Συγκροτήματος Θεσσαλονίκης Τομέα Παροχών Υγείας	27
Διεύθυνση Πρωτοβάθμιας Φροντίδας Υγείας (ΠΦΥ) Τομέα Παροχών Υγείας.....	29
Διεύθυνση Οδοντιατρικής Φροντίδας και Περίθαλψης Τομέα Παροχών Υγείας	30
Τομέας Κοινωνικής Πρόνοιας & Μέριμνας	31
Τομέας Τεχνικών Υπηρεσιών.....	31
Τομέας Πληροφορικής, Επικοινωνιών και Μητρώου	32
Τομέας Ανθρώπινων Πόρων & Διοικητικής Υποστήριξης	33
Τομέας Συναλλαγών, Ελέγχου Δαπανών & Αποζημιώσεων Φροντίδας Υγείας.....	33
Ομοσπονδία Αυτοδιαχειριζόμενων Ταμείων Υγείας Ελλάδος (ΟΑΤΥΕ).....	33
Οικονομικοί Πίνακες	35-54

ΔΙΟΙΚΗΤΙΚΟ ΣΥΜΒΟΥΛΙΟ
ΤΑΜΕΙΟΥ ΥΓΕΙΑΣ ΠΡΟΣΩΠΙΚΟΥ ΕΘΝΙΚΗΣ ΤΡΑΠΕΖΑΣ
(ΑΠΟ 01.01.2021 ΕΩΣ 20.12.2021)



ΤΣΑΚΛΑΣ ΛΟΥΚΑΣ
ΒΑΣΙΛΑΚΟΣ ΦΩΤΙΟΣ
ΔΙΓΚΟΛΗΣ ΓΕΩΡΓΙΟΣ - ΣΥΜΒΟΥΛΟΣ Η΄ ΔΙΑΜΕΡΙΣΜΑΤΟΣ
ΑΣΠΙΩΤΗΣ ΧΡΗΣΤΟΣ
ΓΚΟΝΤΟΝΙΔΗΣ ΣΤΕΦΑΝΟΣ - ΣΥΜΒΟΥΛΟΣ Γ΄ ΔΙΑΜΕΡΙΣΜΑΤΟΣ
ΑΘΑΝΑΣΙΑΔΗΣ ΚΟΣΜΑΣ
ΑΝΕΤΑΚΗΣ ΔΗΜΗΤΡΙΟΣ
ΒΑΣΙΛΑΚΑΚΗΣ ΓΕΩΡΓΙΟΣ (από 23.03.2021)
ΖΑΡΚΑΔΑΣ ΛΕΩΝΙΔΑΣ
ΖΑΦΕΙΡΗΣ ΣΟΦΟΚΛΗΣ
ΚΑΝΤΖΙΛΙΕΡΗΣ ΚΩΝΣΤΑΝΤΙΝΟΣ
ΚΑΡΑΧΡΗΣΤΟΥ ΣΤΑΜΑΤΙΑ
ΚΑΡΛΟΣ ΑΛΚΙΒΙΑΔΗΣ
ΚΩΝΣΤΑΝΤΕΛΛΟΣ ΒΑΣΙΛΕΙΟΣ (Εκπρ. Συν/χων)
ΚΩΣΤΑΚΗΣ ΣΤΕΦΑΝΟΣ
ΜΙΝΤΖΙΑ ΚΩΝΣΤΑΝΤΙΝΑ
ΜΠΕΡΔΕΚΑΣ ΑΝΑΡΓΥΡΟΣ
ΠΑΝΤΑΖΗ ΕΛΕΝΗ
ΠΟΠΤΣΗΣ ΑΝΑΣΤΑΣΙΟΣ
ΤΣΙΑΚΑΣ ΗΛΙΑΣ (έως 22.03.2021)
ΦΡΥΓΑΝΑ ΣΕΒΑΣΤΗ

ΠΡΟΕΔΡΟΣ
Α΄ ΑΝΤΙΠΡΟΕΔΡΟΣ
Β΄ ΑΝΤΙΠΡΟΕΔΡΟΣ
ΓΕΝ. ΓΡΑΜΜΑΤΕΑΣ
ΑΝ. ΓΕΝ. ΓΡΑΜΜΑΤΕΑΣ
ΣΥΜΒΟΥΛΟΣ
»
»
»
»
»
»
»
»
»
»
»
»
»
»
»
»

ΠΕΡΙΦΕΡΕΙΑΚΟΙ ΣΥΜΒΟΥΛΟΙ

ΑΠΟΣΤΟΛΑΚΗΣ ΙΩΑΝΝΗΣ
ΒΑΡΕΛΗΣ ΚΩΝΣΤΑΝΤΙΝΟΣ
ΛΑΓΙΟΣ ΚΩΝΣΤΑΝΤΙΝΟΣ
ΤΣΑΤΣΑΣ ΙΩΑΝΝΗΣ
ΧΑΤΖΗΘΕΟΔΩΡΟΥ ΚΥΡΙΑΚΟΣ

ΣΥΜΒΟΥΛΟΣ Ζ΄ ΔΙΑΜΕΡΙΣΜΑΤΟΣ
ΣΥΜΒΟΥΛΟΣ Δ΄ ΔΙΑΜΕΡΙΣΜΑΤΟΣ
ΣΥΜΒΟΥΛΟΣ Ε΄ ΔΙΑΜΕΡΙΣΜΑΤΟΣ
ΣΥΜΒΟΥΛΟΣ ΣΤ΄ ΔΙΑΜΕΡΙΣΜΑΤΟΣ
ΣΥΜΒΟΥΛΟΣ Β΄ ΔΙΑΜΕΡΙΣΜΑΤΟΣ

ΕΞΕΛΕΓΚΤΙΚΗ ΕΠΙΤΡΟΠΗ

ΒΑΖΑΙΟΣ ΒΑΣΙΛΕΙΟΣ
ΚΟΥΛΟΓΙΑΝΝΗΣ ΓΕΩΡΓΙΟΣ
ΒΛΑΣΣΟΠΟΥΛΟΣ ΣΠΥΡΙΔΩΝ

ΤΣΑΚΛΑΣ ΛΟΥΚΑΣ
ΒΑΣΙΛΑΚΟΣ ΦΩΤΙΟΣ
ΓΚΟΝΤΟΝΙΔΗΣ ΣΤΕΦΑΝΟΣ - ΣΥΜΒΟΥΛΟΣ Γ΄ ΔΙΑΜΕΡΙΣΜΑΤΟΣ
ΑΣΠΙΩΤΗΣ ΧΡΗΣΤΟΣ
ΕΡΗΜΟΣ ΝΙΚΟΛΑΟΣ
ΖΑΦΕΙΡΗΣ ΣΟΦΟΚΛΗΣ
ΖΗΣΙΜΟΣ ΓΕΩΡΓΙΟΣ
ΚΑΡΛΟΣ ΑΛΚΙΒΙΑΔΗΣ
ΚΩΝΣΤΑΝΤΕΛΛΟΣ ΒΑΣΙΛΕΙΟΣ (Εκπρ. Συν/χων) (από 29.12.2021)
ΜΑΚΡΗΣ ΚΩΝΣΤΑΝΤΙΝΟΣ
ΜΙΝΤΖΙΑ ΚΩΝΣΤΑΝΤΙΝΑ
ΜΠΕΡΔΕΚΑΣ ΑΝΑΡΓΥΡΟΣ
ΠΑΝΤΑΖΗ ΕΛΕΝΗ
ΣΑΓΙΑΝΟΣ ΚΩΝΣΤΑΝΤΙΝΟΣ
ΣΤΕΦΟΥΔΗ ΕΛΕΝΗ
ΤΖΟΥΛΗΣ ΧΑΡΑΛΑΜΠΟΣ
ΤΖΟΥΜΑΚΑΣ ΕΥΑΓΓΕΛΟΣ
ΤΣΙΑΝΙΚΑΣ ΑΠΟΣΤΟΛΟΣ
ΦΡΥΓΑΝΑ ΣΕΒΑΣΤΗ

ΠΡΟΕΔΡΟΣ
Α΄ ΑΝΤΙΠΡΟΕΔΡΟΣ
Β΄ ΑΝΤΙΠΡΟΕΔΡΟΣ
ΓΕΝ. ΓΡΑΜΜΑΤΕΑΣ
ΑΝ. ΓΕΝ. ΓΡΑΜΜΑΤΕΑΣ
ΣΥΜΒΟΥΛΟΣ
»
»
»
»
»
»
»
»
»
»
»
»
»
»
»

ΠΕΡΙΦΕΡΕΙΑΚΟΙ ΣΥΜΒΟΥΛΟΙ

ΑΠΟΣΤΟΛΑΚΗΣ ΙΩΑΝΝΗΣ
ΒΑΡΕΛΗΣ ΚΩΝΣΤΑΝΤΙΝΟΣ
ΖΩΖΑΣ ΙΩΑΝΝΗΣ
ΜΑΡΜΙΔΗΣ ΒΑΣΙΛΕΙΟΣ
ΤΣΑΤΣΑΣ ΙΩΑΝΝΗΣ
ΧΑΤΖΗΘΕΟΔΩΡΟΥ ΚΥΡΙΑΚΟΣ

ΣΥΜΒΟΥΛΟΣ Ζ΄ ΔΙΑΜΕΡΙΣΜΑΤΟΣ
ΣΥΜΒΟΥΛΟΣ Δ΄ ΔΙΑΜΕΡΙΣΜΑΤΟΣ
ΣΥΜΒΟΥΛΟΣ Η΄ ΔΙΑΜΕΡΙΣΜΑΤΟΣ
ΣΥΜΒΟΥΛΟΣ Ε΄ ΔΙΑΜΕΡΙΣΜΑΤΟΣ
ΣΥΜΒΟΥΛΟΣ ΣΤ΄ ΔΙΑΜΕΡΙΣΜΑΤΟΣ
ΣΥΜΒΟΥΛΟΣ Β΄ ΔΙΑΜΕΡΙΣΜΑΤΟΣ

ΕΞΕΛΕΓΤΙΚΗ ΕΠΙΤΡΟΠΗ

ΓΡΑΨΙΑΣ ΙΩΑΝΝΗΣ
ΝΤΙΝΟΠΟΥΛΟΣ ΝΙΚΙΑΣ
ΘΕΟΔΩΡΑΚΗΣ ΚΩΝΣΤΑΝΤΙΝΟΣ

Το 2021 ήταν, για το ΤΥΠΕΤ μία χρονιά κατά την οποία επιτελέστηκε ένα σημαντικό και πολύπλευρο έργο στο πλαίσιο ενός καλά σχεδιασμένου προγραμματισμού δράσης, ο οποίος εξασφάλισε τη συνέχεια και την προοπτική του Ταμείου αξιοποιώντας όσα έγιναν τα προηγούμενα χρόνια.

Το 2021 ήταν μια χρονιά κατά την οποία συνεχίστηκαν τα προβλήματα στην ομαλή λειτουργία όλων των φορέων υγείας λόγω της πανδημίας του Covid-19 που ακόμη και σήμερα βρίσκεται στην επικαιρότητα του παγκόσμιου ενδιαφέροντος και φυσικά συνεχίζει να διατηρεί σε εγρήγορση και το Ταμείο μας.

Το ΤΥΠΕΤ με την ευελιξία που έχει ως αυτοδιαχειριζόμενος φορέας υγείας, με την οργάνωσή του, την στήριξή του από την Εθνική Τράπεζα και κυρίως την εμπιστοσύνη των μελών του, κατάφερε ξανά να ανταποκριθεί σε σημαντικές προκλήσεις και σε νέες αυξημένες ανάγκες.

Είναι ενδεικτικό και ταυτόχρονα τιμητικό για το Ταμείο μας το γεγονός ότι οι εργαζόμενοι της Εθνικής Τράπεζας σε έρευνα για την εργασιακή εμπειρία τόνισαν πόσο σημαντικό ρόλο έχει στη ζωή τους, γεγονός που επιβεβαιώνει την αξιοπιστία του ασφαλιστικού φορέα υγείας στις ανάγκες τους, αξιολογώντας μάλιστα το ΤΥΠΕΤ ως τον δεύτερο σπουδαίο λόγο για τον οποίο εργάζονται στην Εθνική Τράπεζα.

Οι βασικοί τομείς μεταξύ πολλών άλλων δράσεων στους οποίους επικεντρώθηκε η Διοίκηση του ΤΥΠΕΤ το 2021 στους οποίους οφείλουμε να αναφερθούμε είναι:

- Συνεχίστηκε απρόσκοπτα η έγκαιρη και αποτελεσματική αντιμετώπιση της πανδημίας του covid-19, δίνοντας έμφαση στη δημιουργία πρωτοκόλλων για την προστασία και τον περιορισμό της διασποράς στα μέλη του ΤΥΠΕΤ, ενώ διενεργήθηκαν χιλιάδες μοριακοί έλεγχοι από το Μοριακό Εργαστήριο του ΤΥΠΕΤ, μετά την προμήθεια ειδικού αναλυτή που χορήγησε στο Ταμείο Υγείας το 2020 η Εθνική Τράπεζα.
- Η περίθαλψη των ασφαλισμένων σε όλες τις δομές υγείας εξακολούθησε να είναι υποδειγματική, ενώ ο αντιγριπικός εμβολιασμός για την περίοδο 2021-2022 ολοκληρώθηκε κανονικά, για όλους τους ασφαλισμένους που επέλεξαν να εμβολιαστούν.
- Η πιστοποίηση των χειρουργείων (πρότυπο ISO 9001:2015) εξασφάλισε τα πιο σύγχρονα πρότυπα λειτουργίας της Κλινικής ΥΓΕΙΑΣ ΜΕΛΑΘΡΟΝ, γεγονός που σηματοδοτεί την ποιοτική αναβάθμιση του Χειρουργικού Τομέα του Ταμείου.
Ακόμα, η σύσταση Ομάδας Βαριατρικής ήταν μία σημαντική πρωτοβουλία που συμβάλει με την εξειδίκευσή της στη θεραπευτική και αποτελεσματική αντιμετώπιση της παχυσαρκίας, η οποία αποτελεί ένα από τα μεγαλύτερα σύγχρονα προβλήματα των αναπτυσσόμενων χωρών.
- Η ηλεκτρονική διακυβέρνηση στο πλαίσιο μετάβασης από τη μηχανοργάνωση στη νέα πληροφορική λειτουργία, με γνώμονα τη βέλτιστη εξυπηρέτηση των ασφαλισμένων του ΤΥΠΕΤ, είναι μια προσπάθεια που συνεχίζεται σταθερά από την οποία αναμένονται πολλά σημαντικά οφέλη.
- Τα Θεραπευτικά Πρωτόκολλα Συνταγογράφησης αποτελούν ήδη όρο κατάλληλης φαρμακευτικής φροντίδας των ασφαλισμένων που συμβάλλει παράλληλα στην εξοικονόμηση πόρων του Ταμείου στο πλαίσιο μίας αποτελεσματικής πολιτικής φαρμάκου,

ενώ ταυτόχρονα η ένταξη των ασφαλισμένων στα θεραπευτικά πρωτόκολλα εκτός από την στοχευμένη αντιμετώπιση θα επιφέρει και άλλα σημαντικά οφέλη για το Ταμείο και τους ασφαλισμένους.

- Η οργάνωση των αιμοδοσιών του ΤΥΠΕΤ από τους εργαζόμενους της ΕΤΕ με σκοπό τη μέγιστη δυνατή συμμετοχή αιμοδοτών για την κάλυψη των αναγκών Αίματος του Ταμείου, ήταν μία ακόμα σταθερή θεσμική δράση.
- Η ολοκλήρωση του προγράμματος εθελουσίας εξόδου εργαζομένων του ΤΥΠΕΤ, που έγινε με χορηγία της ΕΤΕ, στο πλαίσιο της οικονομικής του στήριξης για την τριετία 2021-2022-2023, ήταν μία διαρθρωτική πρωτοβουλία που ενισχύει σημαντικά το Ταμείο, συμβάλλοντας στην καλύτερη λειτουργική και αποτελεσματική αναδιάρθρωσή του και παράλληλα οδηγεί σε μακροπρόθεσμα οφέλη.

Ακόμα, το ΤΥΠΕΤ εντός της χρονιάς που πέρασε:

- Εγκαινίασε μία καινοτόμα δράση, που αφορά στο Πρόγραμμα έγκαιρης εκτίμησης μαθησιακής ετοιμότητας για παιδιά ασφαλισμένων που πρόκειται να φοιτήσουν στο Δημοτικό, γεγονός που προσφέρει σε παιδιά και γονείς έγκαιρη πληροφόρηση για καλύτερη προετοιμασία.
- Δημιούργησε νέα κέντρα φροντίδας των ασφαλισμένων (Κέντρο Γηριατρικής Αξιολόγησης, Κέντρο Παράλληλης Στήριξης Καρκινοπαθών). Πρόκειται για μία πρωτοβουλία με αμιγώς κοινωνικά χαρακτηριστικά που δείχνουν την οφειλόμενη ευαισθησία και το ενδιαφέρον για αυτές τις ομάδες των ασφαλισμένων.

Η αποτελεσματική λειτουργία του ΤΥΠΕΤ τη χρονιά που πέρασε στο πλαίσιο της υλοποίησης του σχεδιασμού της Διοίκησής του και η ουσιαστική στήριξη της Εθνικής Τράπεζας, ήταν τα καθοριστικά στοιχεία για την αντιμετώπιση των αυξημένων αναγκών, οι οποίες όπως όλα δείχνουν θα εξακολουθήσουν να υπάρχουν.

Όμως με την εμπειρία που διαθέτουμε και κυρίως με την αποφασιστικότητα που διακρίνει τις επιλογές μας όλα τα προηγούμενα χρόνια, έχουμε τη βεβαιότητα ότι με κοινή προσπάθεια, επικοινωνιακή συνεργασία και την αναγκαία στήριξη των συναδέλφων μας, θα τα καταφέρουμε ξανά και θα αντιμετωπίσουμε όλες τις δυσκολίες και τις προκλήσεις του μέλλοντος.

› Τομέας Παροχών Υγείας

Διεύθυνση Γενικής Κλινικής «Υγείας Μέλαθρον» Τομέα Παροχών Υγείας

ΕΙΣΑΓΩΓΗ

Η Γενική Κλινική «Υγείας Μέλαθρον» λειτουργεί βάσει σύγχρονων προτύπων. Με αδιάλειπτη λειτουργία περίπου 50 έτη, παρέχει υπηρεσίες πρόληψης, διάγνωσης, θεραπείας και αποκατάστασης έχοντας κατακτήσει ξεχωριστή θέση και όνομα στον χώρο της Υγείας. Η Κλινική και οι εργαζόμενοί της ανταποκρίθηκαν στις υγειονομικές προκλήσεις και το 2021, διατηρώντας την ποιότητα των παρεχόμενων υπηρεσιών. Παρά τις δυσκολίες, λόγω πανδημικών συγκυριών, η απεικόνιση των στοιχείων λειτουργίας καταδεικνύουν ότι η Κλινική διαχειρίστηκε έγκαιρα, έγκυρα και με αξιοπιστία τόσο τους ασθενείς με COVID-19 όσο και εν γένει τις ανάγκες ασθενών με χρόνιες ή/και έκτακτες παθήσεις. Η απαρέγκλιτη τήρηση των πρωτοκόλλων της Πολιτείας και της Επιτροπής Νοσοκομειακών Λοιμώξεων συνέβαλε, επιπρόσθετα, στην ασφαλή, ποιοτική και αποτελεσματική παροχή υπηρεσιών φροντίδας υγείας σε κάθε ασφαλισμένο.

ΠΕΠΡΑΓΜΕΝΑ 2021

1. Έργο Επιστημονικού Συμβουλίου (ΕΣ)

Το 2021 το Επιστημονικό Συμβούλιο της Κλινικής ασχολήθηκε με θέματα τα σημαντικότερα των οποίων παρατίθενται επιγραμματικά ακολούθως:

Κριτήρια για την εισαγωγή ασθενών στη Μονάδα Εντατικής Θεραπείας/ συμφωνία για σύσταση επιτροπής Ηθικής & Δεοντολογίας

Συμφωνία για την τροποποίηση του κανονισμού αποστείρωσης & αναισθησιολογικού

Δημιουργία κεντρικού αρχείου παθολογοανατομικών εκθέσεων

Έγκριση πρωτοκόλλου «οδηγίες μετεγχειρητικής σίτισης μετά από χειρουργεία ανώτερου πεπτικού»

Εισήγηση για επέκταση και αποσαφήνιση του υπάρχοντος Εσωτερικού Κανονισμού Λειτουργίας Χειρουργείου

Συνεργασία ΤΥΠΕΤ με ΓΝΑ «ο Ευαγγελισμός», για τη διενέργεια ERCP, και με ΓΝΝΘΑ «η Σωτηρία», για τη διενέργεια βρογχοσκοπήσεων

Επίσης, τα μέλη του Επιστημονικού Συμβουλίου (ΕΣ) ασχολήθηκαν με ζητήματα σχετικά με την πανδημία και συνεργάστηκαν με τα μέλη της Επιτροπής Νοσοκομειακών Λοιμώξεων (ΕΝΛ), ώστε να υπάρχει πλήρης έλεγχος της διασποράς και απόλυτη προφύλαξη ασθενών και εργαζομένων.

2. Έργο της Επιτροπής Νοσοκομειακών Λοιμώξεων (ΕΝΛ)

- ✓ Πραγματοποιήθηκαν περίπου 60 συναντήσεις της Ομάδας Επιτήρησης Κατανάλωσης και Ορθολογικής Χρήσης των Αντιβιοτικών (ΟΕΚΟΧΑ), με άμεσο στόχο τη μείωση των αντιβιοτικών και έλαβε χώρα μία σχετική συνεδρίαση της Επιτροπής Νοσοκομειακών Λοιμώξεων.
- ✓ Συνεχίστηκε η εντατική επιτήρηση και καταγραφή των λοιμώξεων σύμφωνα με τις οδηγίες του ΕΟΔΥ και στάλθηκαν όλα τα ειδικά δελτία καταγραφής των υποχρεωτικώς δηλουμένων νοσημάτων που προέκυψαν στον ίδιο φορέα.
- ✓ Εμβολιάστηκε περίπου το 65% όλου του προσωπικού της Κλινικής για την εποχική γρίπη.
- ✓ Συνεχίστηκε η καθημερινή ενημέρωση από το Μικροβιολογικό Εργαστήριο σχετικά με τις απομονώσεις πολυανθεκτικών μικροοργανισμών.
- ✓ Έγινε έλεγχος αποικισμού πολυανθεκτικών μικροβίων, βάσει κριτηρίων που έχουν θεσπιστεί από την ΕΝΛ περίπου σε 260 περιστατικά.
- ✓ Έγιναν κοινοποιήσεις οδηγιών στο Ιατρονοσηλευτικό προσωπικό σχετικά με:
 - Μέτρα πρόληψης μετάδοσης της γρίπης.
 - Αναθεωρημένες οδηγίες για τη διαχείριση των αποβλήτων.
 - Έλεγχος αποικισμού σε χειρουργικές επεμβάσεις με τοποθέτηση ξένου σώματος.
- ✓ Πραγματοποιήθηκαν έλεγχοι από την Υγειονομική Περιφέρεια για τη διαπίστωση της σωστής λειτουργίας της Κλινικής.
- ✓ Πραγματοποιήθηκαν εκπαιδεύσεις του προσωπικού, τόσο του Νοσηλευτικού όσο και του Ιατρικού.

Διαχείριση COVID-19

Επιπρόσθετα, η Επιτροπή Νοσοκομειακών Λοιμώξεων, όπως και το 2020, πραγματοποίησε συνεχή επανεξέταση των ληφθέντων μέτρων προστασίας κατά της πανδημίας σε συνδυασμό με τις επικρατούσες συνθήκες.

Πιο συγκεκριμένα:

- ✓ Πραγματοποιήθηκαν οι κάτωθι διαγνωστικοί έλεγχοι για τον κορωνοϊό κατά το διάστημα 01/01/21 έως και 31/12/21:

RAPID TESTS ΣΕ ΕΞΩΤΕΡΙΚΟΥΣ ΑΣΘΕΝΕΙΣ	RAPID TESTS ΣΕ ΕΣΩΤΕΡΙΚΟΥΣ ΑΣΘΕΝΕΙΣ	ΜΟΡΙΑΚΟΙ ΕΛΕΓΧΟΙ (PCR) ΣΕ ΕΞΩΤΕΡΙΚΟΥΣ ΑΣΘΕΝΕΙΣ	ΜΟΡΙΑΚΟΙ ΕΛΕΓΧΟΙ (PCR) ΣΕ ΕΣΩΤΕΡΙΚΟΥΣ ΑΣΘΕΝΕΙΣ	ΠΡΟΛΗΠΤΙΚΟΙ ΕΛΕΓΧΟΙ (PCR) ΣΕ ΕΞΩΤΕΡΙΚΟΥΣ ΑΣΘΕΝΕΙΣ	ΠΡΟΛΗΠΤΙΚΟΙ ΕΛΕΓΧΟΙ (PCR) ΣΕ ΕΣΩΤΕΡΙΚΟΥΣ ΑΣΘΕΝΕΙΣ
3.511	222	4.958	1.036	8.858	953

Σημείωση: Ο προληπτικός έλεγχος σε εξωτερικούς ασθενείς αφορά κυρίως στον περιοδικό έλεγχο όλου του προσωπικού της Κλινικής, ενώ ο προληπτικός έλεγχος σε εσωτερικούς ασθενείς αφορά κυρίως στους νοσηλευόμενους ασθενείς οι οποίοι κατά τη διάρκεια της πανδημίας ελέγχονταν για covid-19 μία φορά την εβδομάδα.

- ✓ Συνεχίστηκε η λειτουργία των 2 ιατρείων covid-19 σε χώρο απομονωμένο και προστατευμένο στο ισόγειο της Θερειανού 4Α.
- ✓ Η διαλογή (triage) στην είσοδο της Κλινικής συνεχίζει να λειτουργεί μέχρι και σήμερα.
- ✓ Κατά τη διάρκεια του έτους 2021 προσήλθαν και εξετάστηκαν περίπου 1.500 ύποπτα κρούσματα της νόσου COVID-19 στο σημείο διαλογής.
- ✓ Υπήρξε σε 24ωρη βάση ενημέρωση σε εξωτερικούς ασθενείς Covid-19 για τα θετικά τους δείγματα.
- ✓ Έγινε περιοδικός έλεγχος για covid σε όλους τους εργαζόμενους της Κλινικής σε όλο το διάστημα της πανδημίας.
- ✓ Κατά το διάστημα της πανδημίας, αποφασίστηκε ο εβδομαδιαίος έλεγχος των νοσηλευόμενων ασθενών για covid.
- ✓ Η διαχείριση του επισκεπτηρίου έγινε υπό την επίβλεψη της Επιτροπής Λοιμώξεων.
- ✓ Συνεχίστηκε η συμβουλευτική λοιμώξεων και σε θέματα Covid-19.
- ✓ Έγιναν τακτικοί και αιφνίδιοι έλεγχοι από την Υγειονομική Περιφέρεια, προκειμένου να ελεγχθεί η τήρηση των μέτρων κατά της διασποράς του νέου κορωνοϊού αλλά και γενικά των λοιμώξεων.

3. Έργο Μονάδας Διαχείρισης Ποιότητας και Κινδύνων

Το 2021, η Μονάδα Διαχείρισης Ποιότητας και Κινδύνων υλοποίησε, σε συνεργασία με αρμόδια στελέχη της Γενικής Κλινικής «Υγείας Μέλαθρον», μεταξύ άλλων, τις πιο κάτω δράσεις:

Επαναξιολόγηση του Συστήματος Διαχείρισης Ποιότητας του Ακτινοδιαγνωστικού Τμήματος και πιστοποίηση κατά ISO9001:2015

Επαναξιολόγηση του Συστήματος Ασφαλούς Διαχείρισης Τροφίμων Ποιότητας της κουζίνας και πιστοποίηση κατά ISO2200:2008

Επιθεώρηση του Μικροβιολογικού και πιστοποίηση κατά ISO9001:2015

Επιθεώρηση των Συστημάτων Διαχείρισης Ποιότητας των Χειρουργείων και των Εξωτερικών Ιατρείων και πιστοποίηση των τμημάτων κατά ISO9001:2015.

Διενεργήθηκε έρευνα μέτρησης ικανοποίησης μελών σχετικά με τη λειτουργία και τις δραστηριότητες της Κλινικής.

4. Νοσηλευτική Υπηρεσία

Η Νοσηλευτική Υπηρεσία κλήθηκε για ακόμη μια φορά να επωμιστεί ένα μεγάλο κομμάτι της διαχείρισης της πανδημίας εφαρμόζοντας όλα τα νέα πρωτόκολλα σχετικά με τα μέτρα πρόληψης και ελέγχου διασποράς του ιού.

Ενδεικτικά αναφέρονται:

ΔΡΑΣΕΙΣ ΝΟΣΗΛΕΥΤΙΚΗΣ ΥΠΗΡΕΣΙΑΣ /ΠΡΟΛΗΨΗ ΔΙΑΣΠΟΡΑΣ SARS-CoV-2

- ✓ Έλεγχος όλου του προσωπικού με μοριακό test κάθε εβδομάδα (προληπτικός)
- ✓ Ειδική διαχείριση ασθενών με ύποπτη συμπτωματολογία σε θάλαμο απομόνωσης και ειδικά διαμορφωμένα ιατρεία
- ✓ Συνεχής εκπαίδευση του προσωπικού για την πρόληψη της διασποράς του ιού

Όσον αφορά σε άλλες δράσεις της Νοσηλευτικής Υπηρεσίας, πλην της εκπαίδευσης νοσηλευτικού προσωπικού σε θέματα ειδικών θεραπειών στα κυτταροστατικά φάρμακα και σε θέματα πυρασφάλειας, καθώς και της παρακολούθησης ειδικών σεμιναρίων, αξίζει να επισημανθούν: η

εκτύπωση στοιχείων ασθενών σε βραχιολάκι για τον Χώρο Υποδοχής Ασθενών, οι διορθωτικές ενέργειες για τις καρτέλες φαρμάκων ασθενών και η διαχείριση και η αντικατάσταση μολυσματικών κυτίων.

5. Φαρμακείο ΥΜ

Όσον αφορά στη δραστηριότητα του Φαρμακείου, παρατίθενται σχετικά στοιχεία συνοδευόμενα με παρατηρήσεις.

Τα κόστη που περιγράφονται πιο κάτω έχουν υπολογισθεί με βάση τη νοσοκομειακή τιμή που δίνει το SAP σε €.

Κόστος φαρμάκων που δόθηκαν σε ασθενείς το 2021	: 1.581.824
Κόστος φαρμάκων που δόθηκαν σε ασθενείς το 2020	: 1.757.098

Πιο αναλυτικά:

Κόστος Φ.Υ.Κ. που δόθηκαν σε ασθενείς το 2021	: 1.080.747
Κόστος Φ.Υ.Κ. που δόθηκαν σε ασθενείς το 2020	: 1.235.789
Κόστος αντιβιοτικών που δόθηκαν σε ασθενείς το 2021	: 110.031
Κόστος αντιβιοτικών που δόθηκαν σε ασθενείς το 2020	: 106.885
Κόστος πρωθ. αντιβιοτικών που δόθηκαν σε ασθενείς το 2021	: 74.366
Κόστος πρωθ. αντιβιοτικών που δόθηκαν σε ασθενείς το 2020	: 64.814

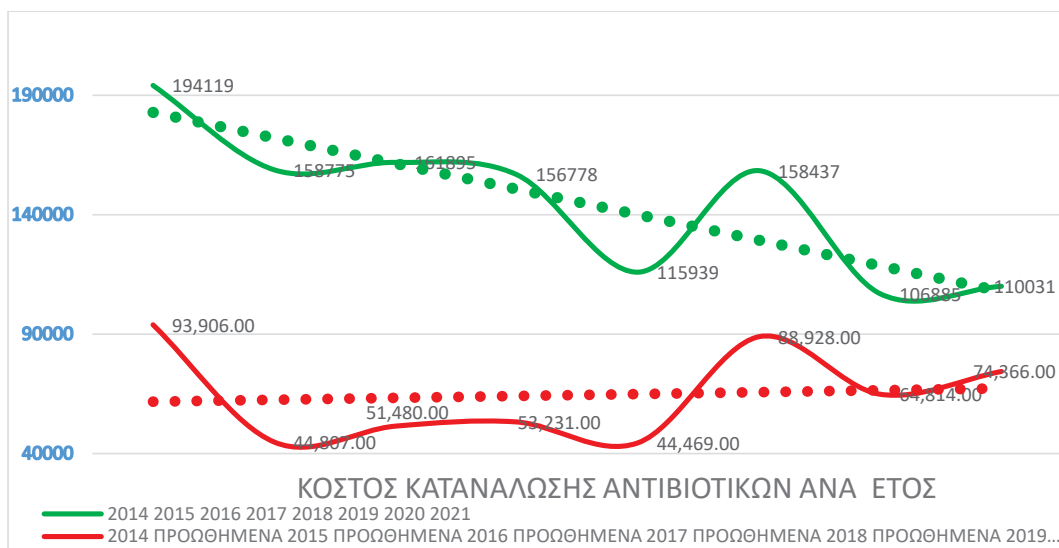
Το όφελος χρήσης γενοσήμων, εκπτώσεων κ.λπ. ήταν €293.625 και €334.784, αντίστοιχα.

Το κόστος ανά ημέρα νοσηλείας ανέρχεται σε €118,57 το 2021, ενώ το 2020 ήταν €135,91 (μείωση 12,7%). Σημειώνεται πως ο συνολικός ρυθμός μείωσης της φαρμακευτικής συνταγογράφησης για τους μη νοσηλευόμενους ασθενείς ΤΥΠΕΤ, το αντίστοιχο διάστημα 2020-2021 ήταν 1,9%.

Ο συνολικός ρυθμός μείωσης της φαρμακευτικής δαπάνης (επιβάρυνση ΤΥΠΕΤ) για τους μη νοσηλευόμενους ασθενείς ΤΥΠΕΤ, το αντίστοιχο διάστημα 2020-2021 ήταν 6,4%. Ειδικότερα, εστιάζοντας στα ΦΥΚ, παρατηρούμε πως στην Κλινική ο ρυθμός μείωσης ανέρχεται σε 12,5%, αντιθέτως στους μη νοσηλευόμενους ασθενείς ΤΥΠΕΤ, το αντίστοιχο διάστημα 2020-2021, ο ρυθμός αύξησης ανέρχεται σε 13,4%. Τα προαναφερθέντα στοιχεία για πολλούς λόγους δεν είναι συγκρίσιμα, δείχνουν όμως μία τάση.

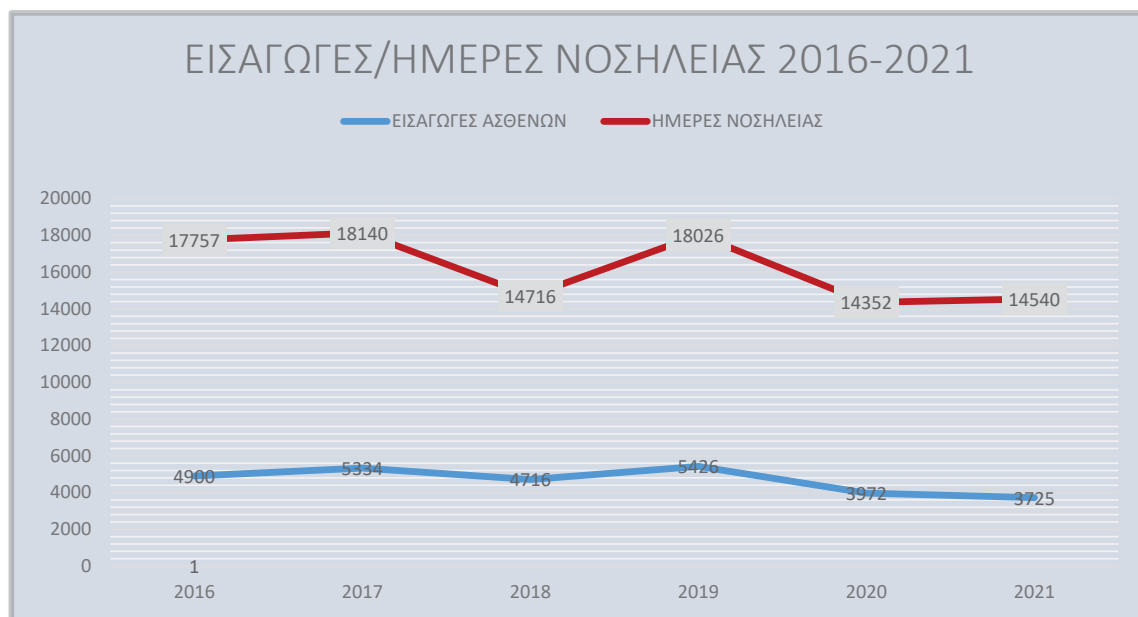
Η ανάσχεση του ρυθμού αύξησης της φαρμακευτικής δαπάνης το 2021 και η συγκράτηση του κόστους φαρμάκων στο ΥΜ οφείλεται κυρίως σε αντικαταστάσεις βιολογικών φαρμάκων με βιοομοειδή, φάρμακα υψηλού κόστους (ΦΥΚ) με γενόσημα (68% της συνολικής φαρμακευτικής δαπάνης είναι ΦΥΚ), κλασικών φαρμάκων με γενόσημα και λόγω εκπτώσεων σε πολλά σκευάσματα. Θα πρέπει να υπογραμμιστεί η μείωση της επιβάρυνσης της φαρμακευτικής δαπάνης της Κλινικής από ιδιαίτερα κοστοβόρες θεραπείες με φάρμακα ΦΥΚ τα οποία το 2021 δεν χρησιμοποιήθηκαν. Η συνολική κατανάλωση αντιβιοτικών το 2021 είναι αυξημένη κατά 3% συγκριτικά με το 2020 αλλά μειωμένη κατά 43% συγκριτικά με το 2014 (προ επιτήρησης). Τα σκιαγραφικά φάρμακα σε καθαρό κόστος παραμένουν σχεδόν σταθεροποιημένα το 2021 στα χαμηλά επίπεδα του 2020, σημαντικά μειωμένα συγκριτικά με προηγούμενα έτη.

- Το κόστος όλων των αντιβιοτικών, η εστιγμένη πράσινη γραμμή στο παρακάτω γράφημα (γραμμή τάσης) παρουσιάζει σαφώς καθοδική πορεία από το 2014 έως και το 2021. Αντιθέτως, η κόκκινη εστιγμένη γραμμή στο πιο κάτω γράφημα (γραμμή τάσης), που αφορά στα προωθημένα αντιβιοτικά, παρουσιάζει ανοδική πορεία από το 2014 έως και το 2021.



6. Στατιστικά στοιχεία λειτουργίας ΥΜ Πληρότητα Κλινικής

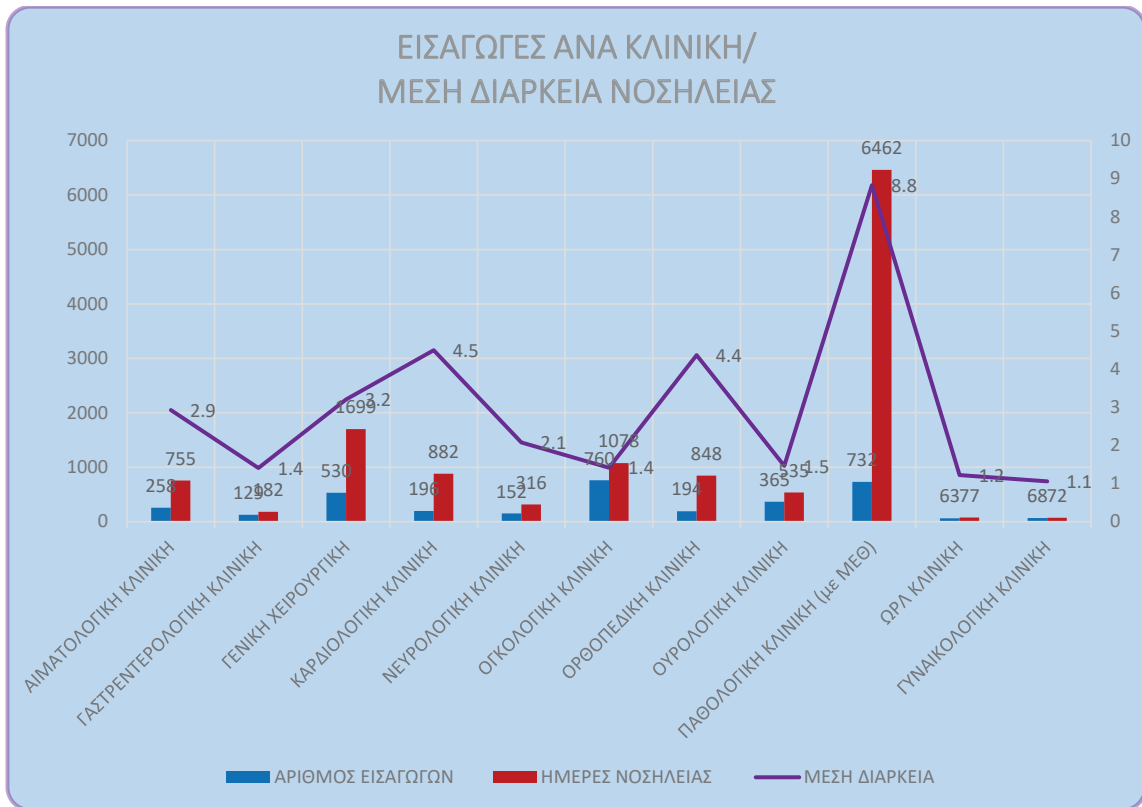
Το 2021, στο Υγείας Μέλαθρον έγιναν 3.725 εισαγωγές ασθενών με κλίνη, οι οποίες αντιστοιχούν σε 14.540 ημέρες νοσηλείας. Αντίστοιχα το 2020, είχαμε 3.972 εισαγωγές με 14.352 ημέρες νοσηλείας, ενώ το 2019, αμέσως μετά την ανακαίνιση χειρουργείων και την έναρξη λειτουργίας ΜΕΘ, 5.426 εισαγωγές με 18.026 ημέρες νοσηλείας.



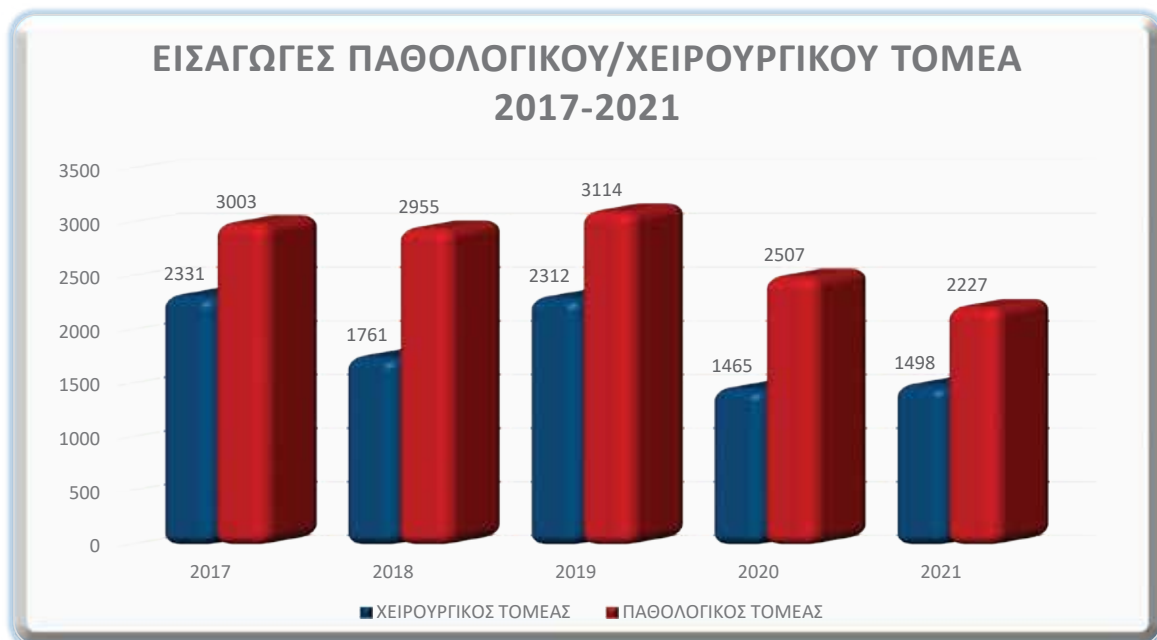
Η μέση διάρκεια νοσηλείας (3,9 ημέρες) είναι υψηλότερη σε σχέση με το 2020 (3,6 ημέρες), καθώς και με τον μέσο όρο της περιόδου 2016-2019 (3,4 ημέρες).

Όσον αφορά στην πληρότητα της Κλινικής, ανήλθε σε 38% και 37% το 2021 και το 2020 αντίστοιχα έναντι ποσοστού πληρότητας περίπου 60% τα έτη 2016, 2017 και 2019. Σημειώνεται ότι η πληρότητα αφορά στις διαθέσιμες νοσηλευτικές κλίνες, ενώ δεν έχουν συμπεριληφθεί οι καρέκλες (7) του Τμήματος Ειδικών Θεραπειών.

Ακολουθεί η αναλυτική παρουσίαση των εισαγωγών ανά κλινική, καθώς και η μέση διάρκεια νοσηλείας ανά κλινική.



Ανά τομέα (παθολογικό/ χειρουργικό) οι εισαγωγές όπως φαίνεται στον πίνακα που ακολουθεί, συγκριτικά με τα προηγούμενα έτη έχουν ως εξής:

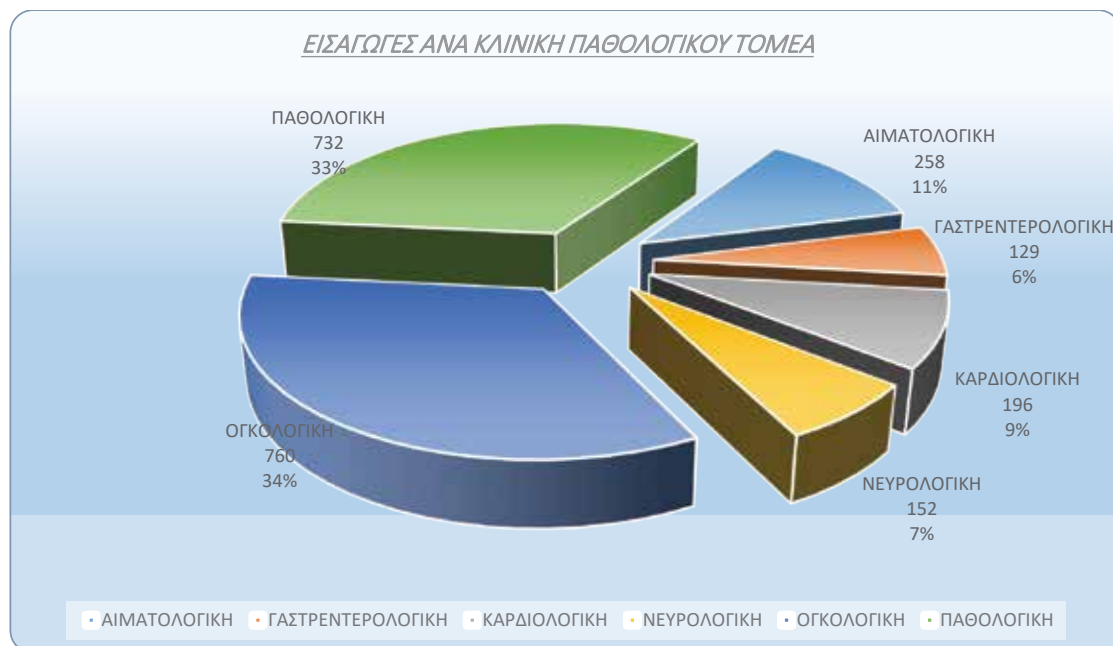


7. Παθολογικός Τομέας

Ο Παθολογικός Τομέας - όπως περιγράφεται και στην άδεια λειτουργίας της Κλινικής «Υγείας Μέλαθρον» - αποτελείται από τις εξής κλινικές και τα αντίστοιχα εξωτερικά ιατρεία:

- Παθολογική κλινική
- Καρδιολογική κλινική
- Νευρολογική κλινική
- Κλινική ογκολογικής παθολογίας
- Αιματολογική κλινική
- Γαστρεντερολογική κλινική

Το 2021, στον Παθολογικό Τομέα καταγράφηκαν 2.227 εισαγωγές ασθενών, οι οποίες ανά κλινική αναλύονται ως εξής (& ποσοστά):



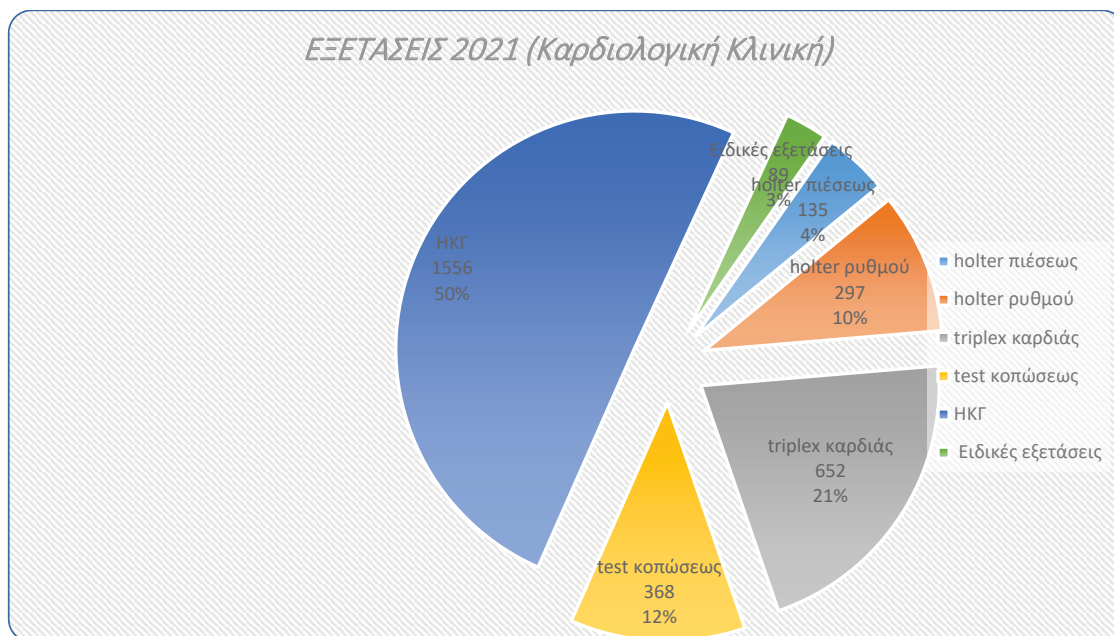
α. Παθολογική Κλινική

Στην Παθολογική Κλινική έγιναν 732 εισαγωγές ή 33% τού συνόλου.

Ιδιαίτερη αναφορά γίνεται για το Ειδικό Τμήμα Covid της Κλινικής, καθώς από την αρχή της πανδημίας και κατ' αποκλειστικότητα το 2021 η Παθολογική Κλινική ανέλαβε και συνεχίζει να λειτουργεί, σύμφωνα με τις οδηγίες της Πολιτείας και της Επιτροπής Νοσοκομειακών Λοιμώξεων. Η αντιμετώπιση των 1.516 ασθενών οι οποίοι εξετάστηκαν στο ιατρείο Covid κρίθηκε άψογη.

β. Καρδιολογική Κλινική

Στην Καρδιολογική Κλινική, εκτός των νοσηλείων και του εξωτερικού ιατρείου, πραγματοποιούνται μια σειρά από ειδικές εξετάσεις, ενώ λειτουργούν και ειδικά τμήματα.



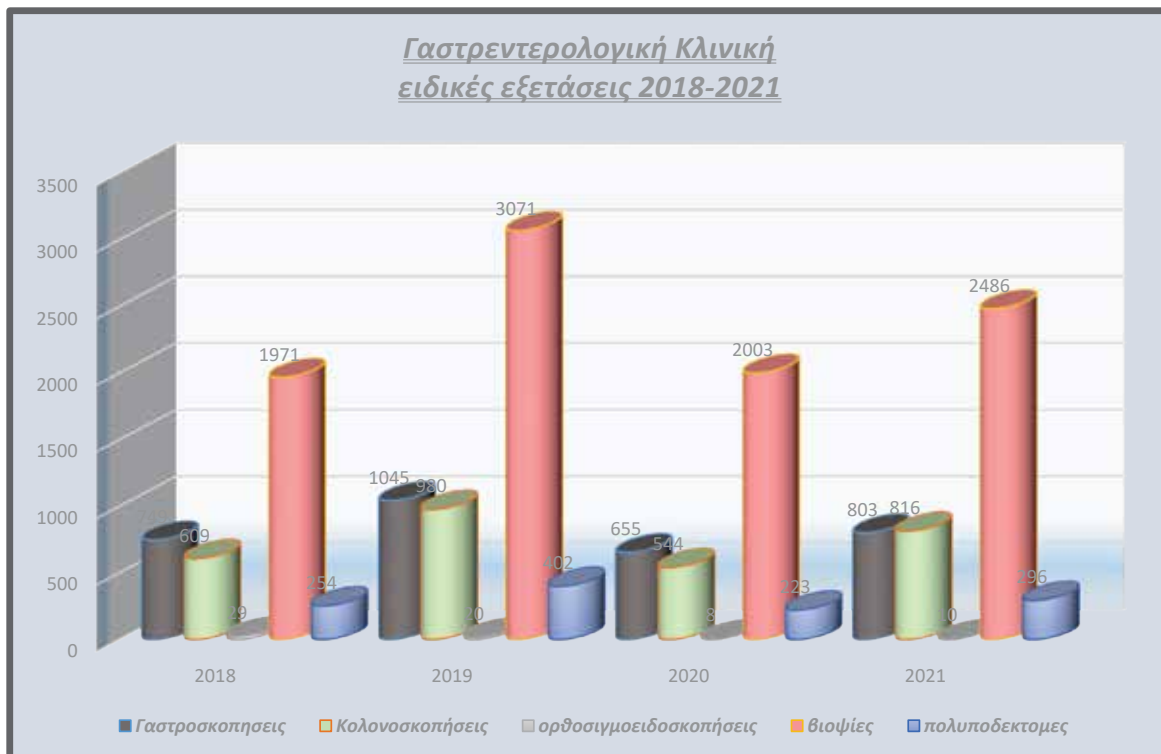
γ. Νευρολογική Κλινική

Ειδικές εξετάσεις διενεργεί και η Νευρολογική Κλινική όπως φαίνεται ακολούθως:



δ. Γαστρεντερολογική Κλινική

Όσον αφορά στον όγκο των εργασιών της Γαστρεντερολογικής Κλινικής, τούτες αποτυπώνονται στο πιο κάτω σχετικό γράφημα με συγκριτική απεικόνιση για τα έτη 2018-2021.



ε. Κλινική Ογκολογικής Παθολογίας

Το έργο της Κλινικής Ογκολογικής Παθολογίας του Παθολογικού Τομέα, για το 2021, αποτυπώνεται ως εξής:



στ. Διαιτολογικό Τμήμα

Στον Παθολογικό Τομέα εντάσσεται και το Διαιτολογικό Τμήμα της Κλινικής «Υγείας Μέλαθρον» το οποίο ασχολείται όχι μόνο με τη σίτιση των ασθενών και τα εξωτερικά ιατρεία αλλά και με την κουζίνα (Πιστοποιήσεις - Έλεγχος).

8. Χειρουργικός Τομέας

Ο Χειρουργικός Τομέας όπως περιγράφεται και στην άδεια λειτουργίας της Γενικής Κλινικής «Υγείας Μέλαθρον» αποτελείται από τις εξής κλινικές και τα αντίστοιχα εξωτερικά ιατρεία:

- Γενικής Χειρουργικής (συμπεριλαμβάνονται: αγγειοχειρουργική, πλαστική χειρουργική, χειρουργική μαστού)
- Γυναικολογικής
- Ορθοπαιδικής
- Ουρολογικής
- Οφθαλμολογικής
- Ωτορινολαρυγγολογικής
- Γναθοχειρουργικής

Στον Χειρουργικό Τομέα συμπεριλαμβάνεται και το Αναισθησιολογικό Τμήμα.

Πραγματοποιήθηκαν συνολικά 2.232 χειρουργικές επεμβάσεις, εκ των οποίων οι 352 στο σηπτικό (15.8 %).

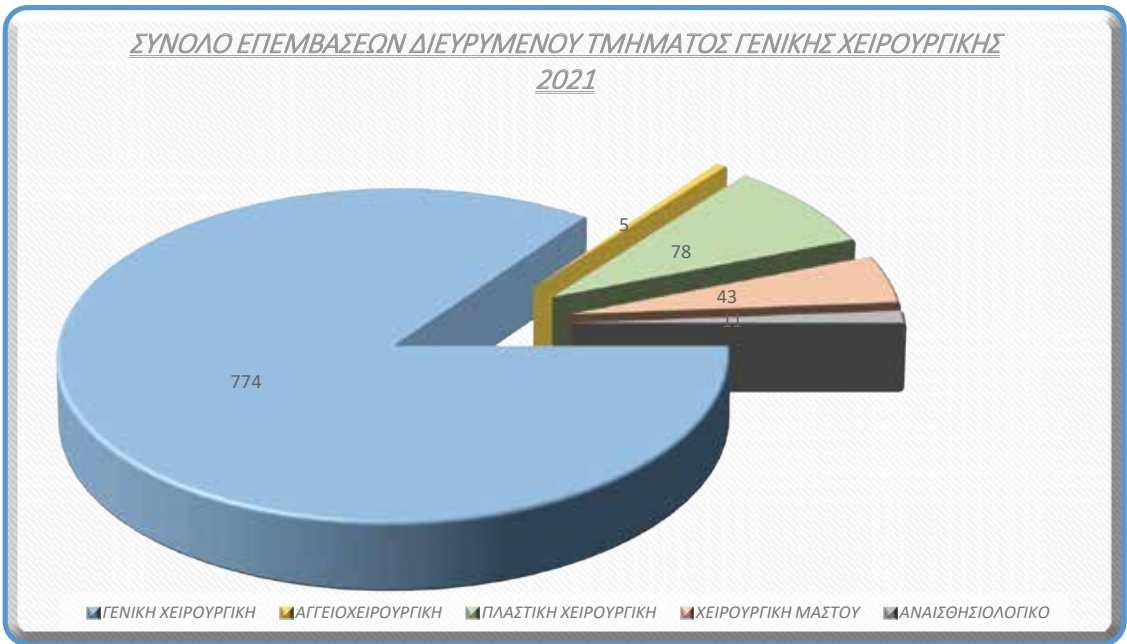
ΧΕΙΡΟΥΡΓΙΚΟΣ ΤΟΜΕΑΣ

Αριθμός επεμβάσεων ανά βαρύτητα 2021

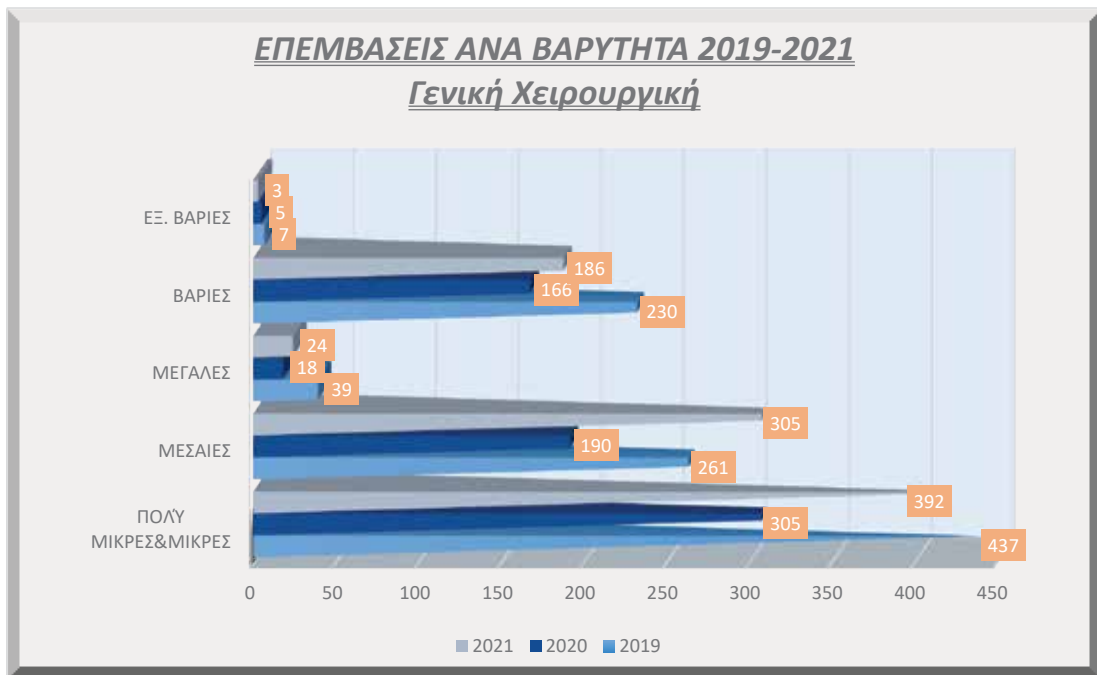
	Αριθμός επεμβάσεων	% ποσοστό επί του συνόλου
Πολύ μικρές επεμβάσεις	27	1,2 %
Μικρές επεμβάσεις	860	38,5 %
Μεσαίες επεμβάσεις	570	25,5 %
Μεγάλες επεμβάσεις	443	19,8 %
Βαριές επεμβάσεις	325	14,5 %
Εξαιρετικά βαριές επεμβάσεις	6	0,3 %
Ειδικές επεμβάσεις	1	0,04 %
Σύνολο	2.232	

α. Γενική Χειρουργική

Πραγματοποιήθηκαν 911 επεμβάσεις συμπεριλαμβανομένων των Αγγειοχειρουργικής, Πλαστικής Χειρουργικής και Χειρουργικής Μαστού, ειδικότητες που χρησιμοποιούν τις χειρουργικές αίθουσες της Γενικής Χειρουργικής για τη διεξαγωγή των χειρουργείων τους. Σε ό,τι αφορά τις χειρουργικές πράξεις του Αναισθησιολογικού, αυτές αφορούν μόνο στην τοποθέτηση Κεντρικής Φλεβικής γραμμής (ΚΦΓ).



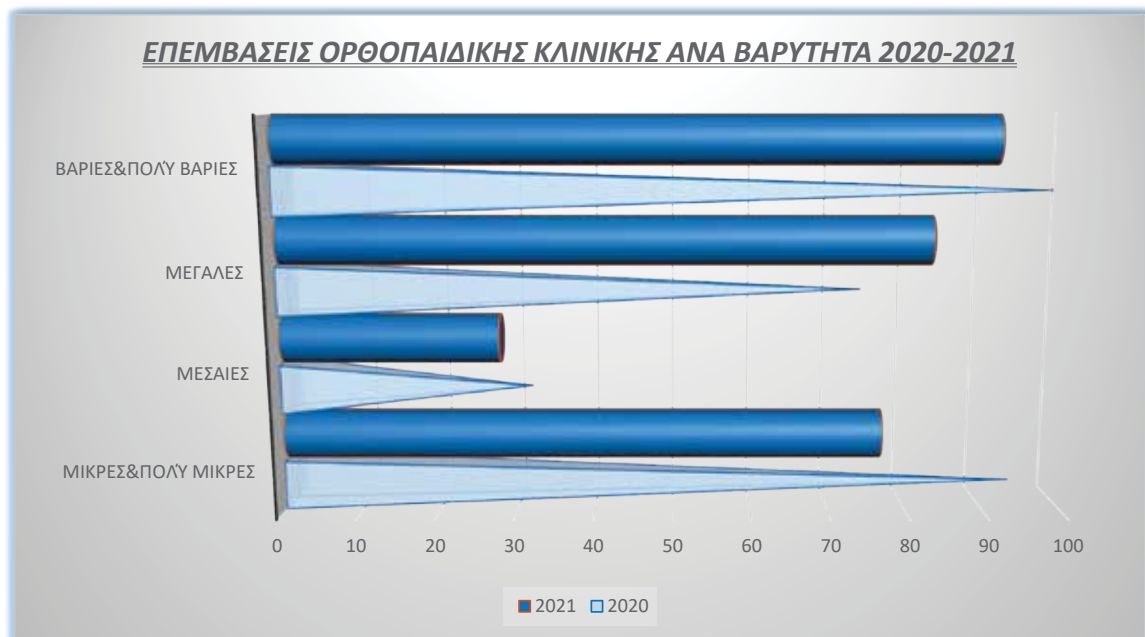
Συγκριτικός πίνακας επεμβάσεων ανά βαρύτητα 2019-2021:



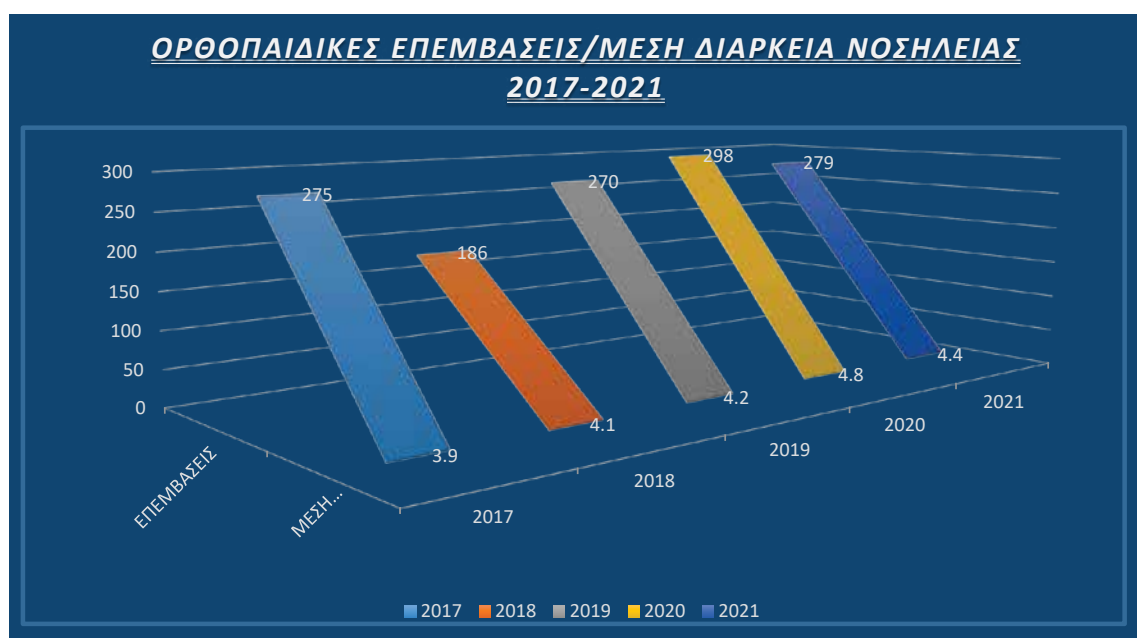
β. Ορθοπαιδική Κλινική

Στα εξωτερικά ιατρεία της Ορθοπαιδικής Κλινικής, το 2021, προσήλθαν για εξέταση 5.191 ασθενείς.

Η Ορθοπαιδική Κλινική πραγματοποίησε 279 χειρουργικές επεμβάσεις το 62% των οποίων ήταν μεγάλες, βαριές και εξαιρετικά βαριές με μέση διάρκεια νοσηλείας για το 2021 4,5 ημέρες από 4,8 το 2020.



Ακολουθεί διάγραμμα με συγκριτικά χειρουργείων Ορθοπαιδικής Κλινικής και μέσης διάρκειας νοσηλείας 2017-2021:



γ. Ουρολογική Κλινική

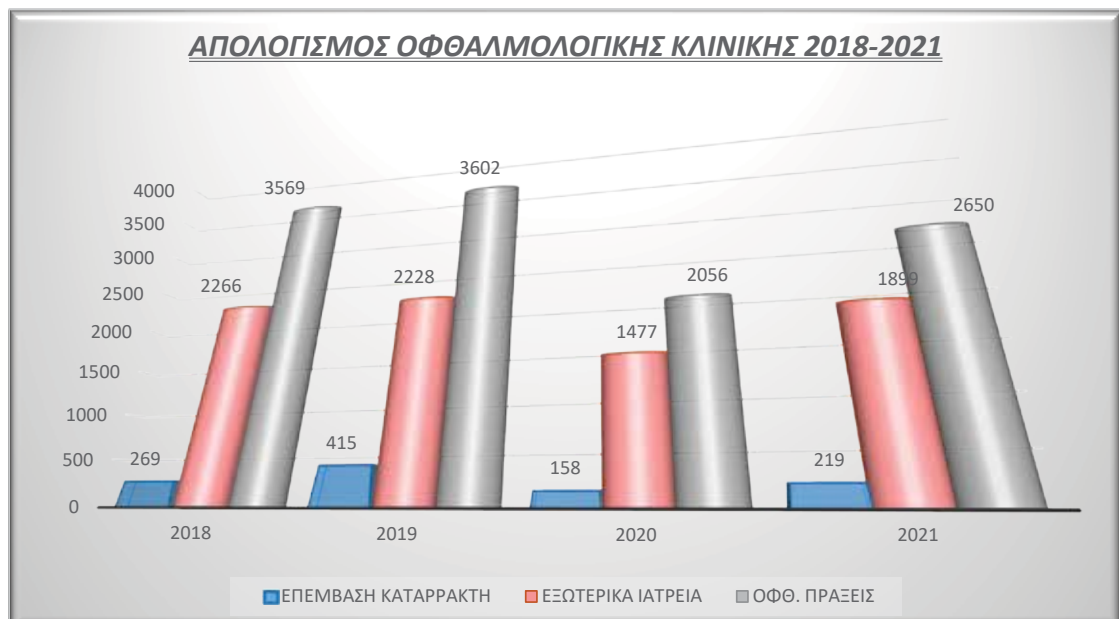
Η Ουρολογική Κλινική πραγματοποίησε 146 επεμβάσεις, ενώ για βραχεία νοσηλεία (ODC) εισήχθησαν 171 ασθενείς. Το σύνολο των ασθενών που νοσηλεύτηκαν ανήλθε στους 562. Επίσης, στα Εξωτερικά Ιατρεία εξετάστηκαν 2007 ασθενείς.



δ. Οφθαλμολογική Κλινική

Στην Οφθαλμολογική Κλινική πραγματοποιήθηκαν, το 2021, 174 εισαγωγές και στα Εξωτερικά Ιατρεία εξετάστηκαν 1.895 ασθενείς.

Ακολούθως παρατίθεται γράφημα της δραστηριότητας της Οφθαλμολογικής Κλινικής κατά την περίοδο 2018-2021.



ε. Ωτορινολαρυγγολογική Κλινική

Στα εξωτερικά ιατρεία τής Ωτορινολαρυγγολογικής Κλινικής προσήλθαν 899 ασφαλισμένοι, ενώ διενεργήθηκαν διάφορες ιατρικές πράξεις σε 2.237 ασθενείς.

Διενεργήθηκαν επίσης 138 επεμβάσεις με την ακόλουθη ποσοστιαία συμμετοχή ανά βαρύτητα:



στ. Γυναικολογική Κλινική

Στα εξωτερικά ιατρεία της Γυναικολογικής Κλινικής προσήλθαν 3.527 ασφαλισμένοι, ενώ διενεργήθηκαν 161 χειρουργεία.

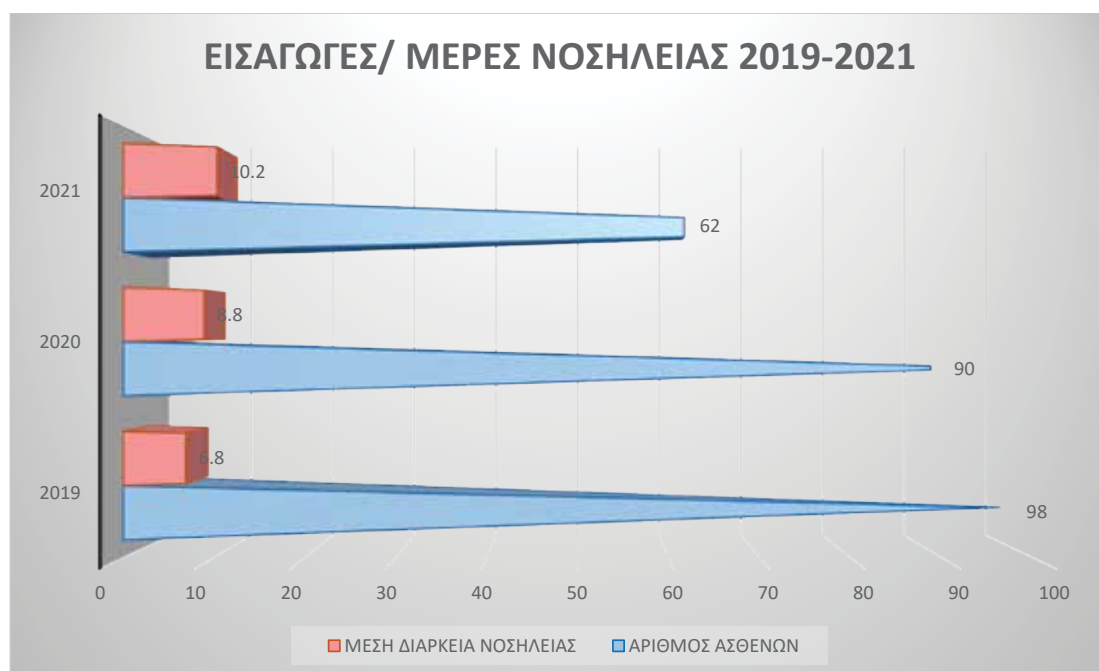
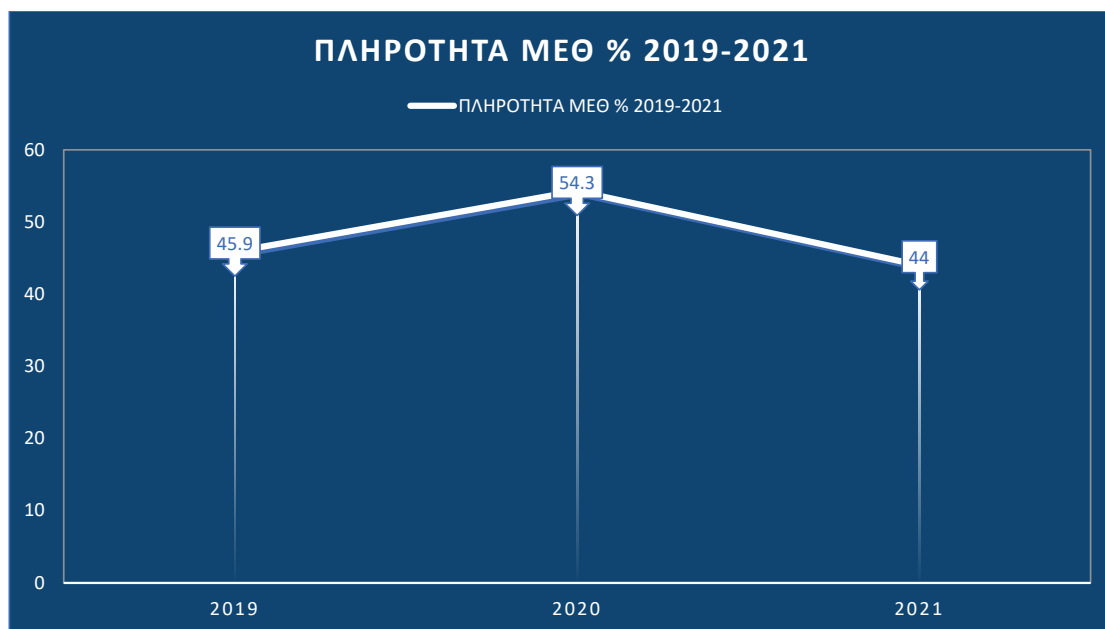
Ακολουθεί σχετικό γράφημα:



η. Απολογιστικό έργο Μονάδας Εντατικής Θεραπείας (Μ.Ε.Θ.)

Κατά τη διάρκεια του προηγούμενου έτους νοσηλεύτηκαν στη Μονάδα Εντατικής Θεραπείας 62 ασθενείς με μέση διάρκεια νοσηλείας 10,3 ημέρες (640 σύνολο).

Η πληρότητα της ΜΕΘ έφτασε το 44 % έναντι 54,3% το 2020 και 45,9% το 2019:



θ. Κλινική Στοματικής και Γναθοπροσωπικής Χειρουργικής

Κατά το έτος 2021, πραγματοποιήθηκαν 286 ραντεβού, αντιμετωπίστηκαν 189 ασθενείς ως εξωτερικά περιστατικά, ενώ πραγματοποιήθηκαν 108 χειρουργικές επεμβάσεις, είτε στις κυρίως

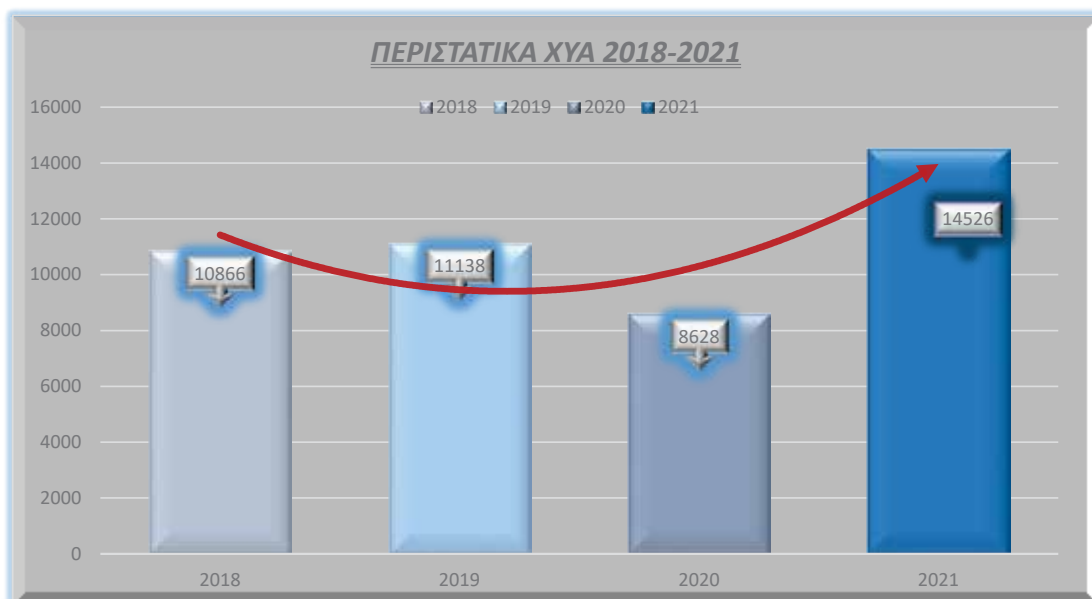
χειρουργικές αίθουσες ή στην αίθουσα του σηπτικού χειρουργείου. Από αυτές τις επεμβάσεις, βαριές ήταν 5, μεγάλες 30, μεσαίες 37, ενώ μικρές 36. Συνολικά έγιναν 676 ιατρικές πράξεις.

9. Εξωτερικά Ιατρεία ΥΜ

Η δραστηριότητα των Εξωτερικών Ιατρείων της Γενικής Κλινικής «Υγείας Μέλαθρον» αποτυπώνεται ως εξής:

ΕΞΩΤΕΡΙΚΑ ΙΑΤΡΕΙΑ 2018-2021				
ΕΤΗ	2021	2020	2019	2018
ΑΓΓΕΙΟΧΕΙΡΟΥΡΓΙΚΟ	599	488	775	687
ΑΙΜΑΤΟΛΟΓΙΚΟ ΙΑΤΡΕΙΟ	695	534	828	1.068
ΓΑΣΤΡΕΝΤΕΡΟΛΟΓΙΚΟ	1.917	1.411	2.878	2.420
ΓΝΑΘΟΧΕΙΡΟΥΡΓΙΚΟ	182	138	128	
ΓΥΝΑΙΚΟΛΟΓΙΚΟ	3.411	2.868	4.222	4.618
ΔΕΡΜΑΤΟΛΟΓΙΚΟ	2.246	748	1.499	1.560
ΔΙΑΙΤΟΛΟΓΙΚΟ	405	354	936	1.425
ΕΝΔΟΚΡΙΝΟΛΟΓΙΚΟ	2.172	1.276	2.419	2.429
ΚΑΡΔΙΟΛΟΓΙΚΟ	5.392	4.384	7.332	7.579
ΙΑΤΡΕΙΟ ΜΑΣΤΟΥ	961	741	1.185	1.261
ΝΕΥΡΟΛΟΓΙΚΟ	2.747	2.288	4.224	4.499
ΟΓΚΟΛΟΓΙΚΟ	554	514	723	572
ΟΡΘΟΠΑΙΔΙΚΟ	5.653	4.271	6.661	7.407
ΟΥΡΟΛΟΓΙΚΟ	3.132	3.003	4.165	4.601
ΟΦΘΑΛΜΟΛΟΓΙΚΟ	2.634	2.039	3.542	3.512
ΠΑΘΟΛΟΓΙΚΟ	4.612	4.096	6.828	9.061
ΠΝΕΥΜΟΝΟΛΟΓΙΚΟ	1.362	1.092	1.500	1.525
ΧΕΙΡΟΥΡΓΙΚΟ	1.398	1.264	2.318	2.246
ΩΤΟΡΙΝΟΡΙΝΟΛΑΡΥΓΓΟΛΟΓΙΚΟ	1.633	1.282	2.038	2.941
ΓΡΑΦΕΙΟ ΨΥΧΟΛΟΓΟΥ	563	583	866	273
ΣΥΝΟΛΟ	42.268	33.374	55.067	59.684

Όσον αφορά στον Χώρο Υποδοχής Ασθενών, η δραστηριότητά του σχεδόν διπλασιάστηκε το 2021 σε σχέση με το 2020, όπως παρουσιάζεται στο πιο κάτω γράφημα:

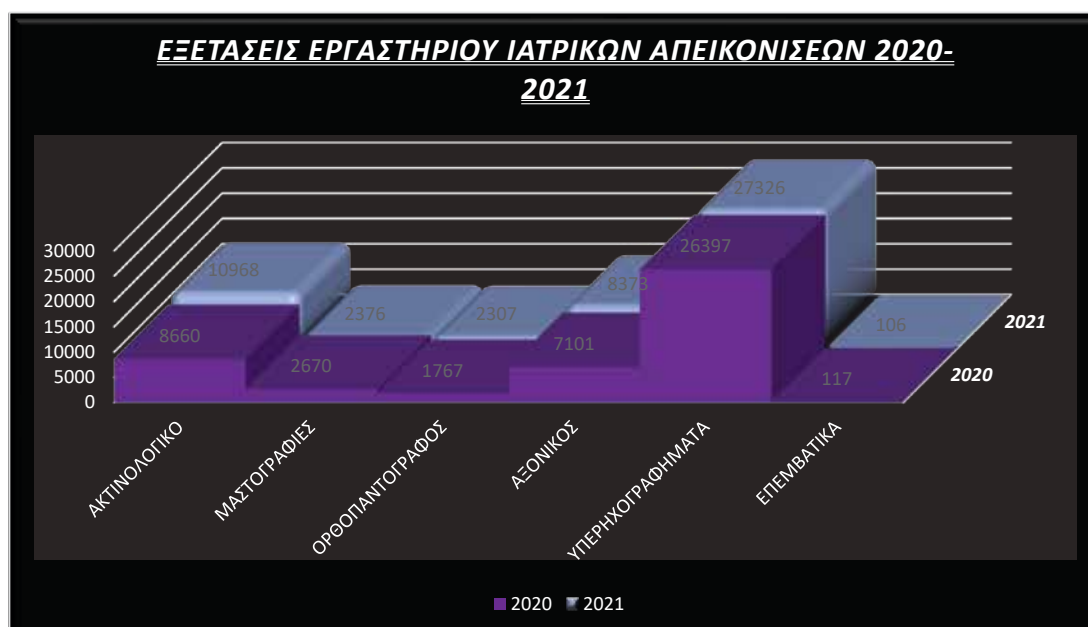


10. Εργαστηριακός Τομέας

α. Εργαστήριο Ιατρικών Απεικονίσεων

Στο Εργαστήριο Ιατρικών Απεικονίσεων πραγματοποιήθηκαν, το 2021, 52.250 εξετάσεις συνολικά (συμπεριλαμβάνεται και το ακτινολογικό της Σοφοκλέους) έναντι 52.302, 60.341 και 65.415 τα έτη 2020, 2019 και 2018 αντίστοιχα.

Αναλυτικά η εικόνα για το 2020 και το 2021 έχει ως εξής:



β. Εργαστήριο Μικροβιολογικό/ Κυτταρολογικό

Το Μικροβιολογικό/Βιοχημικό Εργαστήριο πραγματοποίησε, το 2021, 639.759 εξετάσεις οι οποίες αφορούσαν σε πρωτοβάθμια και δευτεροβάθμια περίθαλψη, καθώς και προληπτική φροντίδα

υγείας. Το Κυτταρολογικό Εργαστήριο πραγματοποίησε 2.665 κυτταρολογικές εξετάσεις εκ των οποίων 1.983 αφορούσαν σε τεστ Παπανικολάου, αριθμός πολύ σημαντικός για την προληπτική των γυναικών.

Επίσης, στο Εργαστήριο διενεργήθηκαν, το 2021, 15.771 εξετάσεις μοριακού ελέγχου SARS- Cov2.

Διεύθυνση Υγειονομικού Συγκροτήματος Θεσσαλονίκης Τομέα Παροχών Υγείας

Στο Υγειονομικό Συγκρότημα Θεσσαλονίκης (ΥΣΘ) στεγάζονται υγειονομικές και διοικητικές υπηρεσίες οι οποίες στηρίζουν το παρεχόμενο έργο του ΤΥΠΕΤ. Ειδικότερα, το έργο του ΥΣΘ αφορά στην παροχή στους ασφαλισμένους πρωτοβάθμιας ιατρικής και οδοντιατρικής περίθαλψης εντός της δομής, η επεξεργασία και διαχείριση θεμάτων ασφάλισης, πρωτοβάθμιας και δευτεροβάθμιας περίθαλψης και πρόνοιας, καθώς και η καταβολή των σχετικών αποζημιώσεων στα μέλη των Περιφερειών Κεντρικής Μακεδονίας, Δυτικής Μακεδονίας, Ανατολικής Μακεδονίας και Θράκης, Θεσσαλίας, Ηπείρου και του νομού Κέρκυρας. Στο τέλος του 2021 το ΥΣΘ απασχολούσε 56 άτομα εκ των οποίων 15 ιατρούς διαφόρων ειδικοτήτων, 10 οδοντιάτρους καθώς και 10 άτομα παραϊατρικό προσωπικό, εξυπηρετώντας περίπου 9.800 άμεσα και έμμεσα ασφαλισμένους.

Παρά τα περιοριστικά μέτρα που συνεχίστηκαν και το 2021 λόγω της πανδημικής κρίσης, οι διοικητικές και υγειονομικές υπηρεσίες του ΥΣΘ, σε εφαρμογή οδηγιών της Διοίκησης και σε συνεργασία με την Επιτροπή Νοσοκομειακών Λοιμώξεων του Ταμείου Υγείας λειτούργησαν υπό τις συνθήκες ασφάλειας που υπαγόρευαν τα ιατρικά πρωτόκολλα και η ισχύουσα νομοθεσία.

ΥΓΕΙΟΝΟΜΙΚΕΣ ΔΟΜΕΣ - Πρωτοβάθμια Φροντίδα Υγείας

Εξωτερικά Ιατρεία

Στα Εξωτερικά Ιατρεία του Υγειονομικού Συγκροτήματος Θεσσαλονίκης, τα μέλη έχουν τη δυνατότητα αντιμετώπισης περιστατικών πρωτοβάθμιας περίθαλψης (κλινική εξέταση, διάγνωση, θεραπεία, συνταγογράφηση, παρακολούθηση) από το ιατρικό δυναμικό του Ταμείου Υγείας.

Τα ιατρεία είναι εξοπλισμένα με σύγχρονο ιατροτεχνολογικό εξοπλισμό για τη διενέργεια βασικών διαγνωστικών εξετάσεων και μικρών ιατρικών πράξεων. Το 2021, δρομολογήθηκε η περαιτέρω αναβάθμιση του ιατροτεχνολογικού εξοπλισμού του Καρδιολογικού και του Οφθαλμολογικού Ιατρείου, που αναμένεται να ολοκληρωθεί εντός του 2022.

Η δραστηριότητα των Εξωτερικών Ιατρείων (ΕΙ) για το 2021 ανά ειδικότητα καταγράφηκε ως εξής:

ΕΙ/ΕΙΔΙΚΟΤΗΤΑ	ΠΡΑΞΕΙΣ	ΑΡΙΘΜΟΣ
ΟΥΡΟΛΟΓΙΚΟ	ΕΠΙΣΚΕΨΕΙΣ	973
	ΥΠΕΡΗΧΑ	317
	ΕΓΧΥΣΕΙΣ ΕΝΔΟΚΥΣΤΙΚΕΣ	5
ΟΦΘΑΛΜΟΛΟΓΙΚΟ	ΕΠΙΣΚΕΨΕΙΣ	1.872
ΠΑΙΔΙΑΤΡΙΚΟ	ΕΠΙΣΚΕΨΕΙΣ	419
	ΠΑΙΔΙΚΟΙ ΕΜΒΟΛΙΑΣΜΟΙ	61
ΨΥΧΙΑΤΡΙΚΟ	ΕΠΙΣΚΕΨΕΙΣ	1.030

ΕΙ/ΕΙΔΙΚΟΤΗΤΑ	ΠΡΑΞΕΙΣ	ΑΡΙΘΜΟΣ
ΩΤΟΡΙΝΟΛΑΡΥΓΓΟΛΟΓΙΚΟ	ΕΠΙΣΚΕΨΕΙΣ	508
	ΕΝΔΟΣΚΟΠΗΣΕΙΣ	55
	ΛΟΙΠΕΣ ΠΡΟΣΘΕΤΕΣ	297
ΠΝΕΥΜΟΝΟΛΟΓΙΚΟ	ΕΠΙΣΚΕΨΕΙΣ	125
	ΣΠΙΡΟΜΕΤΡΗΣΕΙΣ	Δεν διενεργήθηκαν λόγω COVID-19
ΚΑΡΔΙΟΛΟΓΙΚΟ	ΕΠΙΣΚΕΨΕΙΣ	4.227
	TRIPLEX	654
	ΗΛΕΚΤΡΟΚΑΡΔΙΟΓΡΑΦΗΜΑ	940
ΔΕΡΜΑΤΟΛΟΓΙΚΟ	ΕΠΙΣΚΕΨΕΙΣ	663
	ΔΕΡΜΑΤΟΛΟΓΙΚΕΣ ΠΡΑΞΕΙΣ	54
ΓΥΝΑΙΚΟΛΟΓΙΚΟ	ΕΠΙΣΚΕΨΕΙΣ	775
	ΥΠΕΡΗΧΑ	438
	TEST PAP	412
ΕΝΔΟΚΡΙΝΟΛΟΓΙΚΟ	ΕΠΙΣΚΕΨΕΙΣ	669
	ΥΠΕΡΗΧΑ	9
ΠΑΘΟΛΟΓΙΚΟ	ΕΠΙΣΚΕΨΕΙΣ	7.514
ΟΡΘΟΠΑΙΔΙΚΟ	ΕΠΙΣΚΕΨΕΙΣ	1.626
ΕΓΚΡΙΤΙΚΗ ΔΙΑΔΙΚΑΣΙΑ ΦΑΡΜΑΚΩΝ-ΕΞΕΤΑΣΕΩΝ	ΕΓΚΡΙΣΕΙΣ ΕΛΕΓΚΤΟΥ ΙΑΤΡΟΥ	2.604

Επιπλέον, η Νοσηλευτική Υπηρεσία παρέιχε στα ασφαλισμένα μέλη υπηρεσίες νοσηλευτικής φροντίδας, όπως:

- περιποίηση τραυμάτων και διενέργεια ενέσεων (90) και
- 600 εμβολιασμούς, στο πλαίσιο του προγράμματος ετήσιου προληπτικού εμβολιασμού έναντι της κοινής γρίπης που διενεργήθηκε από το ΤΥΠΕΤ.

Συνολικά, στο εργαστήριο του ΥΣΘ διενεργήθηκαν το 2021, 5.854 αιμοληψίες, 96.809 εξετάσεις και 809 μοριακοί έλεγχοι SARS-COV-2.

Οδοντιατρεία

Τα Οδοντιατρεία του ΥΣΘ λειτουργούν καθημερινά με βάρδιες από τις 08.00 έως τις 20.00 παρέχοντας στα ασφαλισμένα μέλη πρωτοβάθμια οδοντιατρική φροντίδα (με κλινικές εξειδικεύσεις της Οδοντιατρικής όπως Παιδοδοντία, Ορθοδοντική, Περιοδοντολογία, Ενδοδοντία και Προσθετολογία, ενώ πραγματοποιούνται επεμβάσεις μικρής χειρουργικής στόματος, τοποθετήσεις οστεοενσωματούμενων εμφυτευμάτων και οστικών μοσχευμάτων) ταυτόχρονα με την αντιμετώπιση επειγόντων περιστατικών. Οι παρασχεθείσες οδοντιατρικές πράξεις στα οδοντιατρείου ΥΣΘ ανήλθαν σε 10.165.

Παράλληλα, μέριμνα των αρμόδιων Ελεγκτών είναι ο έλεγχος δελτίων οδοντιατρικών εργασιών εκτός δομής.

Εντός του 2021, υλοποιήθηκε πιλοτικό Πρόγραμμα Προληπτικού Οδοντιατρικού Ελέγχου παιδιών ηλικίας 4-12 ετών, με στόχο την ενημέρωση και ενεργοποίηση των παιδιών και των οικογενειών τους πάνω στην πρόληψη της στοματικής υγιεινής.

Από τις 01/08/2021 έως και τις 31/12/2021 εξετάσθηκαν από την Παιδοδοντίατρο του Ταμείου 170 παιδιά. Το πρόγραμμα συνεχίζεται και το 2022 και από τη συνολική μελέτη των ερωτηματολογίων και των εντύπων καταγραφής της στοματικής υγείας των παιδιών θα προκύψουν αξιοποιήσιμα δεδομένα.

ΠΡΟΝΟΙΑ

Αιμοδοσία

Υπό την αιγίδα του Ιπποκράτειου Νοσοκομείου Θεσσαλονίκης, διοργανώθηκαν το 2021 δύο (2) διήμερες εθελοντικές αιμοδοσίες, κατά τις οποίες συνελέγησαν 178 μονάδες αίματος ενώ κατά τη διάρκεια του ίδιου έτους χορηγήθηκαν 132 φιάλες αίματος.

Ψυχοκοινωνική υποστήριξη

Η Κοινωνική Υπηρεσία, στελεχωμένη με Κοινωνική Λειτουργό, συνδράμει στις ανάγκες των μελών σε θέματα ψυχοκοινωνικής στήριξης και διαχειρίζεται τη διαδικασία αποζημίωσης των σχετικών επιδομάτων.

Το 2021, η Υπηρεσία του Ταμείου Υγείας, διαχειρίστηκε σε συνεργασία με τον Ψυχίατρο του Ταμείου Υγείας, Δημόσιες Δομές και ειδικούς θεραπευτές 50 ατομικά και οικογενειακά περιστατικά ψυχοκοινωνικής συμβουλευτικής και στήριξης και μέσω 250 τηλεφωνικών ραντεβού θέματα ειδικών θεραπειών, όπως λογοθεραπείας, εργοθεραπείας, ψυχοθεραπείας, ειδικής διαπαιδαγώγησης και φυσικοθεραπειών ΑμεΑ.

ΔΙΚΤΥΟ ΣΥΜΒΕΒΛΗΜΕΝΩΝ ΠΑΡΟΧΩΝ

Για τη διασφάλιση παροχής υπηρεσιών υγείας στους ασφαλισμένους εκτός δομών ΥΣΘ έχουν συναφθεί συμβάσεις συνεργασίας με ένα σημαντικό αριθμό παρόχων υγείας.

Κατά κατηγορία, οι ενεργοί συμβεβλημένοι πάροχοι αρμοδιότητας Υ.Σ.Θ στις 31/12/2021, ήταν:

Απεικονιστικά & Μικροβιολογικά Εργαστήρια	153
Ιατροί συνεργαζόμενοι	139
Φυσικοθεραπευτές	40
Ιδιωτικές Κλινικές	4
Φαρμακευτικός Σύλλογος Θεσσαλονίκης	1
Βρεφονηπιακοί-Παιδικοί Σταθμοί /Νηπιαγωγεία	10

Διεύθυνση Πρωτοβάθμιας Φροντίδας Υγείας (ΠΦΥ) Τομέα Παροχών Υγείας

Το έτος 2021, η Διεύθυνση ΠΦΥ εξυπηρέτησε συνολικά 58.383 ασφαλισμένα μέλη του Ταμείου Υγείας (με τις συνταγογραφήσεις να φθάνουν τον αριθμό 63.226), ως ακολούθως:

ΕΞΩΤΕΡΙΚΑ ΙΑΤΡΕΙΑ ΣΟΦΟΚΛΕΟΥΣ	36.330
ΠΕΡΙΦΕΡΕΙΑΚΑ ΙΑΤΡΕΙΑ	Δεν λειτούργησαν λόγω covid-19
ΕΡΓΑΣΤΗΡΙΑΚΟΣ ΤΟΜΕΑΣ ΣΟΦΟΚΛΕΟΥΣ	9.424
ΑΙΜΟΛΗΨΙΕΣ ΚΑΤ' ΟΙΚΟΝ	638

ΦΥΣΙΚΟΘΕΡΑΠΕΥΤΗΡΙΟ/επισκέψεις	6.545
ΦΥΣΙΚΟΘΕΡΑΠΕΙΕΣ ΚΑΤ' ΟΙΚΟΝ	2.414
ΝΟΣΗΛΕΥΤΙΚΗ ΥΠΗΡΕΣΙΑ (ΕΝΕΣΕΙΣ -ΕΜΒΟΛΙΑ)	3.032
ΣΥΝΟΛΟ	58.383

Στα εξωτερικά ιατρεία (ΕΙ) Σοφοκλέους που δέχθηκαν 36.330 επισκέψεις το 2021, η κατανομή αυτών ανά ειδικότητα ήταν η ακόλουθη:

ΕΙ/ΕΙΔΙΚΟΤΗΤΑ	ΕΠΙΣΚΕΨΕΙΣ	ΥΠΗΡΕΣΙΑ
ΠΑΘΟΛΟΓΙΚΟ	13.041	ΣΥΝΤΑΓΟΓΡΑΦΗΣΕΙΣ: 63.226 (αφορά σε όλα τα ιατρεία)
ΔΕΡΜΑΤΟΛΟΓΙΚΟ	2.005	
ΩΤΟΡΙΝΟΛΑΡΥΓΓΙΚΟ	2.579	ΑΚΟΟΓΡΑΜΜΑΤΑ: 187 ΕΝΔΟΣΚΟΠΗΣΕΙΣ: 45 ΤΥΜΠΑΝΟΓΡΑΜΜΑΤΑ: 26
ΟΦΘΑΛΜΟΛΟΓΙΚΟ	5.047	ΒΥΘΟΣΚΟΠΗΣΕΙΣ: 162
ΚΑΡΔΙΟΛΟΓΙΚΟ	1.809	Η.Κ.Γ: 792
ΟΡΘΟΠΑΙΔΙΚΟ	2.093	Εγχύσεις: 30 έλεγχος: 2
ΓΑΣΤΡ/ΓΙΚΟ	2.083	ΟΡΘΟΣΚΟΠΗΣΕΙΣ: 37
ΑΛΛΕΡΓ/ΓΙΚΟ	2.186	ΕΜΒΟΛΙΑ: 1.097 TEST: 70
ΓΥΝΑΙΚΟΛΟΓΙΚΟ	745	ΛΗΨΕΙΣ TEST PAP: 312
ΔΙΑΙΤΟΛΟΓΙΚΟ	944	
ΠΑΙΔΙΑΤΡΙΚΟ	749	ΕΜΒΟΛΙΑ: 107
ΨΥΧΙΚΗ ΥΓΕΙΑ	1.112	
ΕΝΔΟΚΡΙΝΟΛΟΓΙΚΟ	1.293	
ΨΥΧΟΛ. ΥΠΟΣΤΗΡΙΞΗ	644	
ΣΥΝΟΛΟ	36.330	

Στον Σταθμό Αιμοληψίας επί της οδού Σοφοκλέους 15 (2ος όροφος) προσήλθαν συνολικά 9.424 ασφαλισμένα μέλη, ενώ πραγματοποιήθηκαν και 638 κατ' οίκον αιμοληψίες. Στο Φυσικοθεραπευτήριο της Σοφοκλέους έγιναν 6.545 επισκέψεις που αντιστοιχούν σε 849 μέλη, ενώ η ομάδα φυσικοθεραπευτών διενήργησε 2.414 κατ' οίκον επισκέψεις που αφορούν σε 263 μέλη.

Το Ακτινολογικό Εργαστήριο, το οποίο επαναλειτούργησε στις 17/5/2021, επισκέφθηκαν 635 ασφαλισμένοι, οι οποίοι υποβλήθηκαν σε 1.635 εξετάσεις.

Διεύθυνση Οδοντιατρικής Φροντίδας και Περίθαλψης Τομέα Παροχών Υγείας

Εξειδικευμένη οδοντιατρική φροντίδα και περίθαλψη, σε πρωτοβάθμιο επίπεδο, παρέχεται από την εν λόγω Διεύθυνση στους ασφαλισμένους του ΤΥΠΕΤ από τις ακόλουθες οργανωτικές δομές που καλύπτει όλο το φάσμα των οδοντιατρικών υπηρεσιών:

- Το Οδοντιατρικό Κέντρο, το οποίο ευρίσκεται στην Αθήνα (Αρμένη Βραϊλα 4, Πεδίον Αρεως).
- Το πολύ-οδοντιατρείο στο Υγειονομικό Συγκρότημα Θεσσαλονίκης (Ερμού 28, Θεσσαλονίκη).
- Το πολύ-οδοντιατρείο στη δομή Σοφοκλέους (Σοφοκλέους 15 - 5ος όροφος, Αθήνα)
- Το 2021, σε όλες τις δομές της Διεύθυνσης Οδοντιατρικής Φροντίδας και Περίθαλψης (συμπεριλαμβανομένης και της δομής ΥΣΘ) παρασχέθηκαν 43.429 οδοντιατρικές πράξεις (έναντι 33.379 το 2020), ενώ εκτός δομών ΤΥΠΕΤ οι παρασχεθείσες οδοντιατρικές πράξεις οι οποίες αποζημιώθηκαν σύμφωνα με τον Κανονισμό Ασφάλισης και Παροχών του ΤΥΠΕΤ ανήλθαν σε 22.901 έναντι 26.640 το 2020. Σημειώνεται ότι το σύνολο των παρασχεθεισών οδοντιατρικών υπηρεσιών στις οργανωτικές δομές της Διεύθυνσης κατανέμεται για το έτος 2021 ως ακολούθως: Οδοντιατρικό Κέντρο 22.934, Πολυοδοντιατρείο Σοφοκλέους 10.330 και Πολυοδοντιατρείο ΥΣΘ 10.165.

› Τομέας Κοινωνικής Πρόνοιας & Μέριμνας

Κατασκηνώσεις

Λόγω της έκτακτης κατάστασης που δημιουργήθηκε εξαιτίας της πανδημίας COVID 19, οι κατασκηνώσεις του Ταμείου Υγείας δεν λειτούργησαν, για δεύτερη συνεχή χρονιά (2020 – 2021). Όμως, το ΤΥΠΕΤ παρείχε τη δυνατότητα στα ασφαλισμένα μέλη, που το επιθυμούσαν, να φιλοξενηθούν σε πιστοποιημένες ιδιωτικές κατασκηνώσεις της επιλογής τους, καλύπτοντας εξ ολοκλήρου το κόστος.

Έτσι, το 2021 στα ιδιωτικά κατασκηνωτικά προγράμματα συμμετείχαν συνολικά 361 παιδιά ασφαλισμένα μέλη ΤΥΠΕΤ, σε τέσσερις κατασκηνωτικές περιόδους των 15 ημερών.

Βρεφονηπιακοί σταθμοί –Νηπιαγωγεία

Κατά τη σχολική περίοδο 2020-2021 το ΤΥΠΕΤ υπέγραψε συμβάσεις συνεργασίας με 97 βρεφονηπιακούς σταθμούς και νηπιαγωγεία στην Αττική, τη Θεσσαλονίκη και την Περιφέρεια, για 574 παιδιά.

Στις μη συμβεβλημένες μονάδες φιλοξενήθηκαν 1.025 παιδιά.

Εθελοντική Αιμοδοσία

Σε συνεργασία με το ΓΝΑ «Η Ελπίς», το ΤΥΠΕΤ διοργάνωσε εννέα (9) προγράμματα εθελοντικής αιμοδοσίας στην Αθήνα, συγκεντρώνοντας 452 μονάδες αίματος.

Επίσης, διατέθηκαν 158 φιάλες αίματος σε ασθενείς που νοσηλεύονταν σε νοσοκομεία και ιδιωτικές κλινικές της Αττικής και της Περιφέρειας.

Όσον αφορά στο Υγείας Μέλαθρον, το Τμήμα Αιμοδοσίας του ΓΝΑ «Η Ελπίς» διενήργησε 1.591 συμβατότητες ομάδας αίματος και εξυπηρέτησε μεταγγιζόμενους ασθενείς παρέχοντας 1.380 μονάδες αίματος (μετάγγιση αίματος, πλάσματος και PLT).

Το συγγενικό περιβάλλον των ασθενών κάλυψε 513 μονάδες αίματος.

Επίσης, εντός του 2021 πραγματοποιήθηκαν: 209 συνεδρίες αξιολόγησης από τον συνεργάτη λογοθεραπευτή και 147 από τον συνεργάτη εργοθεραπευτή του Ταμείου Υγείας, 136 μαθησιακές εκτιμήσεις από την ειδική παιδαγωγό του Ταμείου Υγείας με τη διενέργεια 51 θεραπειών ειδικής αγωγής και 644 ψυχοθεραπευτικές συνεδρίες – όπως προαναφέρθηκε - από την ψυχολόγο στην ΠΦΥ.

› Τομέας Τεχνικών Υπηρεσιών

Στο πλαίσιο της τεχνικής υποστήριξης και ανάπτυξης, οι σημαντικότερες εργασίες οι οποίες πραγματοποιήθηκαν από τον Τομέα Τεχνικών Υπηρεσιών, κατά τη διάρκεια του έτους 2021, ήταν:

- Τακτοποίηση κτισμάτων, κατασκηνώσεων Διονύσου και Χαλκιδικής, σύμφωνα με τον Ν. 4495/2017.
- Αναβάθμιση και συμμόρφωση όλων των ηλεκτρικών πινάκων Κλινικής, σύμφωνα με το πρότυπο HD384.
- Ανακαίνιση πρόσοψης και περιβάλλοντα χώρου κτηρίου Λ. Αλεξάνδρας 21.
- Αναβάθμιση εξωτερικού χώρου ακάλυπτου κτηρίου Θερειανού 4α.
- Εσωτερικές διαρρυθμίσεις 8ου ορόφου κτηρίου Θερειανού 6 για τη στέγαση της Διεύθυνσης Παροχών Υγείας.
- Εργασίες συντήρησης (βαψίματα, αποψιλώσεις, καθαρισμός, ποτίσματα κ.λπ.) και αναβάθμιση συστήματος πυρόσβεσης, αναβάθμιση κεντρικού συλλέκτη ύδρευσης, τοποθέτηση μεταλλικών ιστών για τη στήριξη εναέριων ηλεκτρικών καλωδίων στην κατασκήνωση Διονύσου.
- Προμήθεια και εγκατάσταση νέου μετασχηματιστή ξηρού τύπου ισχύος 800 KVA και τάσεως 6,6-20KV/0,4KV στην Κλινική.
- Εργασίες αναδιαμόρφωσης και αναβάθμισης Καρδιολογικού Τμήματος 5ου ορόφου κτηρίων Θερειανού 4α και Κλινικής.
- Τοποθέτηση ηχοπετασμάτων στην ταράτσα της Κλινικής για μείωση θορύβου κλιματιστικών μηχανημάτων.

Επιπλέον, ο Τομέας σχεδίασε, συνέταξε τεύχη και μερίμνησε για την έκδοση απαιτούμενων αδειών (Οικοδομικών Αδειών, Πιστοποιητικών Πυρασφάλειας, Κολυμβητικών Δεξαμενών, Πιστοποιήσεων και Καταχώρισης Ανελκυστήρων, Πιστοποιήσεων Οργάνων Αθλοπαιδιών και Παιδικών Χαρών, Περιβαλλοντικών Αδειοδοτήσεων κ.λπ.).

Συμμετείχε σε Επιτροπές (Λοιμώξεων, Αποβλήτων, Εργων, κ.λπ.) και υπέβαλε το Ηλεκτρονικό Μητρώο Αποβλήτων για όλες τις περιβαλλοντικά αδειοδοτημένες εγκαταστάσεις του ΤΥΠΕΤ.

› Τομέας Πληροφορικής, Επικοινωνιών και Μητρώου

Κατά το έτος 2021, ο Τομέας Πληροφορικής, Επικοινωνιών & Μητρώου ασχολήθηκε με ένα πλήθος εργασιών και projects όπως:

- Συντήρηση του site (<https://appointments.typet.gr/PatientPortalTypet/>) για την εξυπηρέτηση των Ηλεκτρονικών Ραντεβού.
- Δημιουργία υποδομής και συμφωνία συγκεκριμένης γραμμογράφησης για την ανταλλαγή αρχείων με τον ΕΦΚΑ για την ενημέρωση των ποσοστών κράτησης.
- Δημιουργία υποδομής για την ανταλλαγή αρχείων με την ΗΔΙΚΑ που αφορούν στον ΑΜΚΑ των ασφαλισμένων του ΤΥΠΕΤ που έχουν 2ο ασφαλιστικό φορέα.
- Στο πλαίσιο αναβάθμισης της ποιότητας των παρεχόμενων υπηρεσιών προς τους ασθενείς δημιουργία εφαρμογής στο SAP για την εκτύπωση των στοιχείων του ασθενή σε βραχιόλι (wristbands).
- Διατήρηση και επανεξέταση διαδικασιών για συμμόρφωση με τον Γενικό Κανονισμό για την προστασία των προσωπικών δεδομένων (GDPR).
- Συντήρηση υποδομών και υποστήριξη απομακρυσμένης πρόσβασης των εργαζομένων (τηλεργασία).
- Συντήρηση και επέκταση του προγράμματος αποστολής των εργαστηριακών αποτελεσμάτων με email.

- Ανάπτυξη εφαρμογής για το My data (my Digital Accounting and Tax Application) για την ψηφιακή έκδοση των παραστατικών του ΤΥΠΕΤ και την ταυτόχρονη διαβίβασή τους στο myDATA.
- Αναδιοργάνωση και ασφάλιση δικτύων σε ΥΜ και Σοφοκλέους με την παροχή δικτυακού εξοπλισμού από την ΕΤΕ.
- Συντήρηση όλων των υποσυστημάτων του SAP όπως των ραντεβού και των υπηρεσιών.
- Ανανέωση των τιμών φαρμάκων σε ISH και ΜΜ.
- Επανέλεγχος της πρότασης για αναβάθμιση του RIS/PACS (Σύστημα υποστήριξης του ακτινοδιαγνωστικού) σε επίπεδο software και hardware. Σε εξέλιξη και σχετικός διαγωνισμός από την ΕΤΕ.
- Εισήγηση για αναβάθμιση των υποδομών των πληροφοριακών συστημάτων η οποία αφορά στους παρακάτω τομείς:
 - Αναδιοργάνωση και ασφάλιση δικτύων υπολογιστικών συστημάτων.
 - Δημιουργία στοιχειωδών υποδομών Business Continuity και disaster recovery.
 - Αναβάθμιση κεντρικών υπολογιστών (Servers).
 - Αναβάθμιση συστημάτων λήψης αντιγράφων ασφαλείας.

➤ Τομέας Ανθρώπινων Πόρων & Διοικητικής Υποστήριξης

Ο εν λόγω Τομέας κατά το έτος 2021 υλοποίησε δράσεις που αφορούσαν σε προσλήψεις και αποχωρήσεις τακτικού και εποχικού προσωπικού, σε διεκπεραίωση θεμάτων εκπαιδευτικών προγραμμάτων και σε σεμινάρια. Ειδικότερα, στο πλαίσιο της πανδημικής κρίσης, το 2021 υλοποίησε διαδικασίες με την απαρέγκλιτη τήρηση του σχετικού εργατικού δικαίου (άδειες ειδικού σκοπού, έκδοση και διαμονή αδειών κυκλοφορίας εργαζομένων).

Επίσης, εντός του έτους πραγματοποιήθηκαν ενενήντα μία (91) αποχωρήσεις μισθωτών εργαζομένων μεταξύ των οποίων εβδομήντα οκτώ (78) μέσω το προγράμματος εθελουσίας εξόδου.

➤ Τομέας Συναλλαγών, Ελέγχου Δαπανών & Αποζημιώσεων Φροντίδας Υγείας

Το 2021 ανανεώθηκε σημαντικός αριθμός συμβάσεων με Εργαστήρια της Περιφέρειας για την πραγματοποίηση μικροβιολογικών και διαγνωστικών εξετάσεων, ενώ παράλληλα υπογράφηκαν και νέες συνεργασίες. Ακόμη, έγιναν ανανεώσεις συμβάσεων όπως και νέες συνεργασίες με ιατρούς της Περιφέρειας.

Υπεγράφη Ιδιωτικό Συμφωνητικό με πάροχο για την πραγματοποίηση DENTAL SCAN άνω-κάτω γνάθου με ειδική τιμή για τους ασφαλισμένους του ΤΥΠΕΤ.

Τέλος, διευρύνθηκε και αναβαθμίστηκε η ηλεκτρονική επικοινωνία με τους ασφαλισμένους μέσω της δημιουργίας τριών (3) ηλεκτρονικών διευθύνσεων μηνυμάτων.

➤ Ομοσπονδία Αυτοδιαχειριζόμενων Ταμείων Υγείας Ελλάδος (ΟΑΤΥΕ)

Παραμένοντας αντιμέτωπη με το ιδιότυπο περιβάλλον που δημιούργησε η πανδημία της νόσου Covid-19, το 2021, η ΟΑΤΥΕ, ως ο φορέας-ομπρέλα των ελληνικών Αυτοδιαχειριζόμενων Ταμείων Υγείας, με σεβασμό στην ατομική και δημόσια υγεία, συνέχισε τις δράσεις αναβάθμισης και προβολής του ρόλου της κι ενίσχυσης των συνεργειών μεταξύ των Ταμείων-μελών της (ΤΥΠΕΤ – ΑΤΠΣΥΤΕ – ΕΔΟΕΑΠ – ΤΥΠΑΤΕ).

Κατά τη διάρκεια του έτους, ενίσχυσε την υψηλής ποιότητας παροχή υπηρεσιών πρωτοβάθμιας φροντίδας υγείας του Πολυϊατρείου της στην Πάτρα. Με προτεραιότητα την ασφάλεια του

προσωπικού και των ασφαλισμένων, εφάρμοσε με συνέπεια κάθε προβλεπόμενο μέτρο προστασίας έναντι της Covid-19, διασφαλίζοντας την απρόσκοπτη και αδιάλειπτη λειτουργία του. Η δυνατότητα που δόθηκε για άυλη συνταγογράφηση αλλά και αποστολής συνταγών από τα Ταμεία ταχυδρομικά, διευκόλυναν σε μεγάλο βαθμό τις διαδικασίες εξυπηρέτησης την περίοδο της απαγόρευσης κυκλοφορίας.

Διοργανώθηκε για ακόμη μία χρονιά Πρόγραμμα Προληπτικής Ιατρικής ενάντια στον Καρκίνο του Μαστού για τις ασφαλισμένες του ΑΤΠΣΥΤΕ, με τη συμμετοχή 71 γυναικών. Διενεργήθηκε ο καθιερωμένος εποχικός αντιγριπικός εμβολιασμός σε 190 ασφαλισμένους των Ταμείων ΤΥΠΕΤ (134 άτομα), ΑΤΠΣΥΤΕ (46 άτομα) και ΕΔΟΕΑΠ (2 άτομα). Ο συνολικός αριθμός των επισκέψεων στα ιατρεία της Πάτρας, σε όλες τις ειδικότητες, ανήλθε σε 5.166. Πριν τα μέσα της χρονιάς, οι συνεργάτες ιατροί είχαν ήδη ενημερωθεί για την εφαρμογή κι ενεργοποίηση της διαδικασίας ένταξης παθήσεων στα θεραπευτικά πρωτόκολλα της ΗΔΙΚΑ.

Στο πλαίσιο των συνεργειών μεταξύ των Ταμείων-μελών της, η ΟΑΤΥΕ, για 11η συνεχόμενη χρονιά, προχώρησε σε κοινή παραγγελία του εποχικού αντιγριπικού εμβολίου (9.700 δόσεις) για τις ανάγκες των ασφαλισμένων μελών σε Αθήνα, Θεσσαλονίκη και Πάτρα, εξασφαλίζοντας οικονομίες κλίμακας για τα Ταμεία και παρέχοντας στα μέλη δωρεάν και χωρίς ταλαιπωρία τη δυνατότητα διενέργειας εμβολιασμού στα εξωτερικά ιατρεία τους.

Με ομόφωνη απόφαση, η Διοίκηση της Ομοσπονδίας προέβη σε σημαντικές ενέργειες προς όφελος των Ταμείων-μελών της, μεταξύ άλλων, υποβάλλοντας αίτημα προς τον Υπουργό Υγείας για ένταξή τους στη φαρμακευτική πολιτική επιστροφής ποσού από ιδιωτικά φαρμακεία (rebate).

Όπως και στο παρελθόν, η ΟΑΤΥΕ, με αίσθημα αλληλεγγύης, προχώρησε σε έμπρακτη στήριξη του ΤΥΠΑΤΕ, υποβάλλοντας γραπτό υπόμνημα προς τη Διοίκηση της Τράπεζας Πειραιώς υπέρ του Ταμείου, ζητώντας να εξεταστεί η δυνατότητα επαναλειτουργίας του.

Παράλληλα, με τη δράση της σε εσωτερικό επίπεδο, η Ομοσπονδία ενέτεινε την πολυετή συνεργασία της με τη Διεθνή Ένωση Αυτοδιαχειριζόμενων Ταμείων Υγείας (AIM), παρακολουθώντας τις ευρωπαϊκές εξελίξεις του Τομέα Υγείας και συμμετέχοντας στις κοινές ενέργειες για την ανάδειξη του προτύπου Αλληλοβοήθειας διεθνώς. Εκπρόσωποι της ελληνικής ομοσπονδίας παρακολούθησαν τις θεσμικές εργασίες (Γενική Συνέλευση, Διοικητικό Συμβούλιο, Επιτροπές, Σεμινάρια) που διοργανώθηκαν μέσω τηλεδιάσκεψης και υβριδικά.

Το Διοικητικό Συμβούλιο συνήλθε τρεις φορές κατά τη διάρκεια του έτους. Τα Μέλη του Προεδρείου, σε συνεχή εσωτερική επικοινωνία με τις διοικητικές υπηρεσίες, διευκόλυναν και επέλυσαν όλα τα θέματα που ανέκυψαν, στο πλαίσιο της εύρυθμης καθημερινής λειτουργίας της Ομοσπονδίας.

ΤΥΠΕΤ

ΤΑΜΕΙΟ ΥΓΕΙΑΣ ΠΡΟΣΩΠΙΚΟΥ ΕΘΝΙΚΗΣ ΤΡΑΠΕΖΑΣ

ΟΙΚΟΝΟΜΙΚΟΙ ΠΙΝΑΚΕΣ

20

21

Ισολογισμός &

Αποτελέσματα Χρήσης

20

22

Προϋπολογισμός

ΙΣΟΛΟΓΙΣΜΟΣ 31ης ΔΕΚΕΜΒΡΙΟΥ 2021

ΔΙΑΧΕΙΡΙΣΤΙΚΗ ΧΡΗΣΗ (1 ΙΑΝΟΥΑΡΙΟΥ - 31 ΔΕΚΕΜΒΡΙΟΥ 2021)

ΕΝΕΡΓΗΤΙΚΟ	Ποσά κλειόμενης χρήσης 2021			Ποσά προηγούμενης χρήσης	
	Αξία κτήσεως	Αποσβέσεις	Αναπόσβεστη Αξία	Αξία κτήσεως	Αποσβέσεις
A. ΕΞΟΔΑ ΕΓΚΑΤΑΣΤΑΣΕΩΣ					
1. Λοιπά έξοδα εγκατ/σεως.	1,013,140.70	984,285.55	28,855.15	997,279.79	977,812.17
	<u>1,013,140.70</u>	<u>984,285.55</u>	<u>28,855.15</u>	<u>997,279.79</u>	<u>977,812.17</u>
B. ΠΑΓΙΟ ΕΝΕΡΓΗΤΙΚΟ					
I. Ενσώματες ακινητοποιήσεις					
1. Γήπεδα - Οικόπεδα	1,573,214.97	0.00	1,573,214.97	1,573,214.97	0.00
2. Κτίρια και τεχνικά έργα.	20,560,037.82	18,038,241.16	2,521,796.66	20,559,756.22	17,617,790.68
3. Μηχανήματα -Τεχνικές εγκαταστάσεις και λοιπός μηχ. εξοπλισμός.	7,503,841.01	6,389,879.24	1,113,961.77	7,449,848.81	6,184,528.23
4. Μεταφορικά μέσα	412,456.45	412,168.67	287.78	456,533.90	456,123.00
5. Έπιπλα και λοιπός εξοπλισμός	6,289,035.45	5,791,867.51	497,167.94	6,263,406.94	5,721,277.41
6. Ακινητοποιήσεις υπό εκτέλεση και προκαταβολές.	895,357.79	0.00	895,357.79	895,357.79	0.00
Σύνολο ακινητοποιήσεων (BI)	<u>37,233,943.49</u>	<u>30,632,156.58</u>	<u>6,601,786.91</u>	<u>37,198,118.63</u>	<u>29,979,719.32</u>
II. Τίτλοι πάγιας επένδυσης και μακροπρόθεσμες χρηματοοικονομικές απαιτήσεις.					
1. Λοιπές μακροπρόθεσμες απαιτήσεις			42,852.29		
Σύνολο πάγιου ενεργητικού (BI+BII)			<u>6,644,639.20</u>		
Γ. ΚΥΚΛΟΦΟΡΟΥΝ ΕΝΕΡΓΗΤΙΚΟ					
I. Αποθέματα					
1. Πρώτες και βοηθητικές ύλες-Αναλ.υλικά-Ανταλ/κά και Είδη συσκευασίας.			671,821.06		
2. Αποθέματα (Υπό Τακτοποίηση)			82.03		
			<u>671,903.09</u>		
II. Απαιτήσεις					
1. Απαιτήσεις από ασφαλιστικές εισφορές			2,528,162.88		
2. Χρεώστες διάφοροι			-42,004.58		
3. Λογαριασμός Παροχών προς τακτοποίηση			9,394,881.15		
4. Λογαριασμοί διαχείρισης προκαταβολών και πιστώσεων			-1,449,815.08		
			<u>10,431,224.37</u>		
III. Χρεόγραφα					
1. Μετοχές			33,120,180.63		
2. Λοιπά χρεόγραφα.			615,708.43		
			<u>33,735,889.06</u>		
IV. Διαθέσιμα					
1. Ταμείο			253,158.87		
2. Καταθέσεις όψεως και προθεσμίας			4,128,622.13		
			<u>4,381,781.00</u>		
Σύνολο κυκλοφορούντος ενεργητικού (ΓI+ΓII+ΓIII+ΓIV)			<u>49,220,797.52</u>		
Δ. ΜΕΤΑΒΑΤΙΚΟΙ ΛΟΓΑΡΙΑΣΜΟΙ ΕΝΕΡΓΗΤΙΚΟΥ					
1. Έξοδα επομένων χρήσεων			0.00		
2. Έσοδα χρήσεως εισπρακτέα			0.00		
			<u>0.00</u>		
ΓΕΝΙΚΟ ΣΥΝΟΛΟ ΕΝΕΡΓΗΤΙΚΟΥ (A+B+Γ+Δ)			<u>55,894,291.87</u>		

Ο ΠΡΟΕΔΡΟΣ

ΛΟΥΚΑΣ ΤΣΑΚΛΑΣ

Ο ΓΕΝ. ΓΡΑΜΜΑΤΕΑΣ

ΧΡ. ΑΣΠΙΩΤΗΣ

2020	ΠΑΘΗΤΙΚΟ	Ποσά κλειόμενης χρήσης 2021	Ποσά προηγούμενης χρήσης 2020
Αναπόσβεστη Αξία			
19,467.62	A. ΚΕΦΑΛΑΙΑ		
19,467.62	I. Κεφάλαιο		
	Κεφάλαιο	10,732,410.85	19,323,657.58
	Σύνολο ίδιων Κεφαλαίων (ΑΙ)	10,732,410.85	19,323,657.58
1,573,214.97			
2,941,965.54			
1,265,320.58			
410.90			
542,129.53			
895,357.79			
7,218,399.31			
42,852.29			
7,261,251.60			
	B. ΥΠΟΧΡΕΩΣΕΙΣ		
	I. Βραχυπρόθεσμες Υποχρεώσεις		
761,335.85	1. Προμηθευτές	42,743,669.84	35,244,505.11
3,929.63	2. Πιστωτές διάφοροι	1,627,135.54	1,449,187.60
765,265.48	3. Υποχρεώσεις από φόρους & τέλη	365,834.99	392,496.89
2,829,191.88	4. Ασφαλιστικοί οργανισμοί	425,158.62	1,744,116.17
505,750.70	Σύνολο υποχρεώσεων (ΒΙ)	45,161,798.99	38,830,305.77
9,846,853.86			
-562,017.51			
12,619,778.93			
33,131,022.83			
610,401.99			
33,741,424.82			
170,795.78			
3,779,908.75			
3,950,704.53			
51,077,173.76			
	Γ. ΜΕΤΑΒΑΤΙΚΟΙ ΛΟΓΑΡΙΑΣΜΟΙ ΠΑΘΗΤΙΚΟΥ		
0.00	1. Έσοδα επόμενων χρήσεων	0.00	200,000.00
0.00	2. Έξοδα χρήσεως (δεδουλευμένα)	0.00	0.00
0.00		0.00	200,000.00
	Δ. ΛΟΓΑΡΙΑΣΜΟΙ ΠΕΡΙΟΔΙΚΗΣ ΚΑΤΑΝΟΜΗΣ		
	1. Αγορές (υπό τακτοποίηση)	82.03	3,929.63
58,357,892.98	ΓΕΝΙΚΟ ΣΥΝΟΛΟ ΠΑΘΗΤΙΚΟΥ (Α+Β+Γ+Δ)	55,894,291.87	58,357,892.98

Ο ΓΕΝ. ΔΙΕΥΘΥΝΤΗΣ

Ο ΥΠΟΔ/ΝΤΗΣ ΟΙΚΟΝΟΜΙΚΟΥ

ΑΛ. ΠΑΠΑΡΣΕΝΟΣ

ΗΛ. ΑΡΓΥΡΟΠΟΥΛΟΣ

ΛΟΓΑΡΙΑΣΜΟΣ ΓΕΝΙΚΗΣ ΕΚΜΕΤΑΛΛΕΥΣΕΩΣ (1/1 - 31/12/2021)

ΕΞΟΔΑ	Ποσά κλειόμενης Χρήσης 2021	Ποσά προηγούμενης Χρήσης 2020
1. Αποθέματα ενάρξεως χρήσεως		
25 Αναλώσιμα υλικά	761,335.85	714,283.81
2. Αγορές χρήσεως		
25 Αναλώσιμα υλικά	3,229,129.27	3,570,742.44
Σύνολο αρχικών αποθεμάτων και αγορών	3,990,465.12	4,285,026.25
3. Μείον: Αποθέματα τέλους χρήσης		
25 Αναλώσιμα υλικά	671,821.06	761,335.85
Αγορές και διαφορά (+/-) αποθεμάτων	3,318,644.06	3,523,690.40
4. Οργανικά έξοδα		
60 Αμοιβές και έξοδα προσωπικού	15,590,751.30	17,539,652.87
60.60 Αποζημιώσεις Αποχωρούντων (και Εθελούσια)	3,254,921.39	396,878.15
61 Αμοιβές και έξοδα τρίτων	351,468.03	287,387.40
62 Παροχές τρίτων	2,275,297.38	2,754,570.77
63 Φόροι τέλη	729,342.64	142,472.90
64 Διάφορα έξοδα	2,073,310.27	1,826,832.90
64.00 Έξοδα μεταφορών	25,572.56	36,045.79
64.01 Έξοδα ταξιδίων	188,704.49	171,350.10
64.02 Έξοδα προβολής και διαφημίσεως	30,356.75	30,709.79
64.03 Έξοδα εκθέσεων επιδείξεων	774.80	11,848.92
64.06 Δωρεές επιχορηγήσεις	27,920.00	33,629.56
64.07 Έντυπα και γραφική ύλη	35,940.31	32,220.44
64.08 Υλικά άμεσης αναλώσεως	612,775.02	447,556.67
64.09 Έξοδα δημοσιεύσεων	290.01	341.00
64.10 Έξοδα συμμετοχών και χρεογράφων	0.00	0.00
64.12 Ζημιές από πώληση συμμ. και χρεογρ.	0.00	0.00
64.90 Συνδρομές σε εφημερίδες,περιοδικά & λοιπές	2,272.26	2,589.19
64.91 Δαπάνες για λογαριασμό νοσηλευομένων	874,080.88	844,484.47
64.98 Διάφορα	274,623.19	216,056.97
65 Τόκοι και συναφή έξοδα	0.00	6,081.51
66 Αποσβέσεις παγίων στοιχείων	794,601.69	797,964.53
67 Παροχές	34,399,928.72	38,924,649.55
67.31 Ιατρική Περίθαλψη	2,393,563.64	2,299,626.96
67.32 Φαρμακευτική Περίθαλψη	14,933,029.06	17,948,353.85
67.33 Νοσοκομειακή Περίθαλψη	6,040,153.42	7,944,140.38
67.34 Εργαστηριακή Περίθαλψη	2,484,571.53	2,556,802.97
67.35 Οδοντιατρική Περίθαλψη	1,184,222.98	1,147,592.45
67.36 Οπτική Περίθαλψη	874,306.03	760,185.18
67.37 Περίθαλψη για αγορά εξαρτημάτων	1,168,665.83	1,188,736.58
67.38 Περίθαλψη για παροχή υπηρεσιών	718,346.92	636,513.23
67.39 Περίθαλψη με παροχές σε χρήμα	651,845.99	827,843.67
67.43 Περίθαλψη στο εξωτερικό	18,941.21	21,557.12
67.44 Βρεφονηπιακοί σταθμοί	3,257,207.32	2,978,559.10
67.46 Περίθαλψη με κάρτα ε & απεσπασμένοι	20,552.48	44,506.11
67.51 Περίθαλψη για άτομα με ειδικές ανάγκες	654,522.31	570,231.95
Συνολικό κόστος	62,788,265.48	66,200,180.98
80.00 Κέρδη εκμεταλλεύσεως		

ΕΣΟΔΑ	Ποσά κλειόμενης Χρήσης 2021	Ποσά προηγούμενης Χρήσης 2020
1. Έσοδα Κύριας Δραστηριότητας		
70 Έσοδα από ασφαλιστικές εισφορές	55,350,222.12	54,795,134.34
70.00 Εισφορές Εργοδοτών	<u>26,615,766.78</u>	<u>27,104,904.45</u>
Εκ των οποίων		
Οικονομική Ενίσχυση ΕΤΕ	2,350,000.00	2,350,000.00
Συμμετοχή ΕΤΕ (Λειτουργ. Κατασκηνώσεων)	124,000.00	53,100.00
Βρεφονηπ. Σταθμοί-Νηπιαγωγεία-Οικιακές Βοηθοί	3,157,168.66	2,851,119.60
70.01 Εισφορές (καταβολές) Ασφαλισμένων	<u>28,734,455.34</u>	<u>27,690,229.89</u>
Εκ των οποίων		
Εισφορές Μελών Συνταξιούχων ΕΤΕ	17,966,561.55	16,753,036.48
2. Λοιπά οργανικά έσοδα		
71 Έσοδα από προσφορά υγειονομικών υπηρεσιών σε τρίτους	1,435,562.13	666,959.66
74 Έσοδα από επιχορηγήσεις	7,607.83	61,966.02
75 Έσοδα παρεπόμενων ασχολιών & λοιπά έσοδα	49,202.72	56,763.45
76 Έσοδα κεφαλαίων	24,898.26	71,528.08
Λοιπά έσοδα (ενίσχυση ΕΤΕ εθελούσια)	3,138,913.45	
Συνολικά έσοδα	<u>60,006,406.51</u>	<u>55,652,351.55</u>
80.00 Ζημιές εκμεταλλεύσεως	<u>2,781,858.97</u>	<u>10,547,829.43</u>

ΛΟΓΑΡΙΑΣΜΟΣ ΑΠΟΤΕΛΕΣΜΑΤΩΝ ΧΡΗΣΕΩΣ (1/1 - 31/12/2021)

	Ποσά κλειόμενης χρήσης 2021	
I. Αποτελέσματα Εκμεταλεύσεως		
Έσοδα κύριας δραστηριότητας		55,350,222.12
Μείον: Κόστος κύριας δραστηριότητας		<u>62,788,265.48</u>
Μικτά Αποτελέσματα (κέρδη ή ζημιές) εκμεταλλεύσεως		-7,438,043.36
Πλέον: 1. Άλλα έσοδα εκμεταλλεύσεως		<u>4,631,286.13</u>
Σύνολο		-2,806,757.23
ΜΕΙΟΝ: 1. Έξοδα διοικητικής λειτουργίας		<u>-2,806,757.23</u>
Μερικά αποτελέσματα (κέρδη ή ζημιές) εκμεταλλεύσεως		24,898.26
Πλέον:		
1. Έσοδα τίτλων πάγιας επένδυσης	0.00	
2. Έσοδα χρεογράφων	24,641.32	
3. Κέρδη από πώληση τίτλων πάγιας επένδυσης και χρεογράφων	0.00	
4. Πιστωτικοί τόκοι και συναφή έσοδα	<u>256.94</u>	
Μείον :		0.00
1. Έξοδα και ζημιές τίτλων πάγιας επένδυσης και χρεογράφων	0.00	
2. Χρεωστικοί τόκοι και συναφή έξοδα	<u>0.00</u>	
Ολικά αποτελέσματα (κέρδη ή ζημιές) εκμεταλλεύσεως		-2,781,858.97
II. ΠΛΕΟΝ ή ΜΕΙΟΝ Έκτακτα Αποτελέσματα		
Πλέον:		169,359.33
1. Έκτακτα και ανόργανα έσοδα	165,412.69	
2. Έκτακτα κέρδη	2,016.13	
3. Έσοδα προηγούμενων χρήσεων	1,930.51	
4. Έσοδα από προβλέψεις προηγούμενων χρήσεων	<u>0.00</u>	
Μείον :		152,989.16
1. Εκτακτα και ανόργανα έξοδα	68,106.42	
2. Έκτακτες ζημιές	9,279.98	
3. Έξοδα προηγούμενων χρήσεων	75,602.76	
4. Προβλέψεις για έκτακτους κινδύνους	<u>0.00</u>	
Οργανικά και έκτακτα αποτελέσματα (κέρδη ή ζημιές)		-2,765,488.80
ΚΑΘΑΡΑ ΑΠΟΤΕΛΕΣΜΑΤΑ (πλεόνασμα ή έλλειμμα) ΧΡΗΣΕΩΣ προ φόρων		<u>-2,765,488.80</u>

Ποσά προηγούμενης χρήσης 2020

	54,795,134.34
	<u>66,194,099.47</u>
	-11,398,965.13
	<u>785,689.13</u>
	-10,613,276.00
	<u>-10,613,276.00</u>
	71,528.08
0.00	
65,827.96	
0.00	
<u>5,700.12</u>	
	6,081.51
0.00	
<u>6,081.51</u>	
	<u>-10,547,829.43</u>
	3,066,280.05
137,011.49	
0.00	
2,929,268.56	
<u>0.00</u>	
	42,731.35
-28,916.97	
1,119.24	
70,529.08	
<u>0.00</u>	
	<u>-7,524,280.73</u>
	<u><u>-7,524,280.73</u></u>

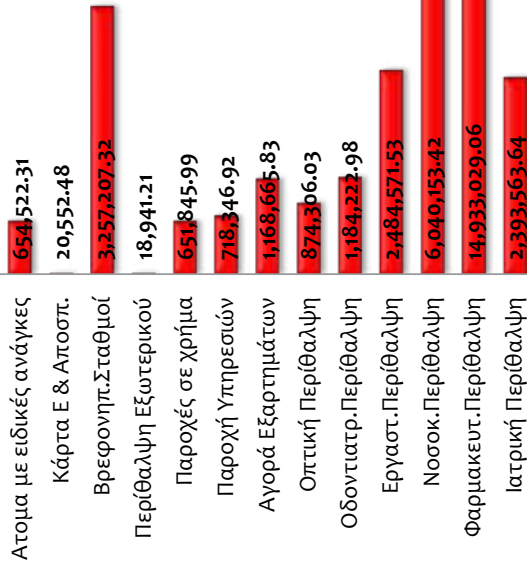
ΠΙΝΑΚΑΣ ΔΙΑΘΕΣΗΣ ΑΠΟΤΕΛΕΣΜΑΤΩΝ

	Ποσά κλειόμενης χρήσης 2021	Ποσά προηγούμενης χρήσης 2020
Καθαρά Αποτελέσματα (πλεόνασμα ή έλλειμμα) χρήσεως	-2,765,488.80	-7,524,280.73
(+) ή (-) Υπολ.αποτελ. (πλεονασμ.-ελλειμμάτων) προηγ. χρήσεων		
(+) Αποθεματικά προς διάθεση		
Σύνολο		
Μείον: Φόρος Εισοδήματος	0.00	0.00
Πλεόνασμα προς διάθεση	0.00	0.00
ή Έλλειμμα εις νέο	-2,765,488.80	-7,524,280.73
Διάθεση πλεονάσματος :		
1. Τακτικό αποθεματικό		
2. Κεφάλαιο (κλάδος Πρόνοιας-Ασθένειας)	-2,765,488.80	-7,524,280.73
3. Αποθεματικά καταστατικού		
4. Ειδικά και έκτακτα αποθεματικά		
5. Υπόλοιπο πλεονάσματος εις νέο		
	-2,765,488.80	-7,524,280.73

ΣΥΓΚΡΙΤΙΚΟΣ ΠΙΝΑΚΑΣ ΔΑΠΑΝΩΝ ΠΕΡΙΘΑΛΨΗΣ

ΚΩΔ.	Π Ε Ρ Ι Γ Ρ Α Φ Η	ΔΑΠΑΝΕΣ 2017	ΔΑΠΑΝΕΣ 2018	ΔΑΠΑΝΕΣ 2019	ΔΑΠΑΝΕΣ 2020	ΔΑΠΑΝΕΣ 2021
31	Ιατρική Περίθαλψη	2,637,005.36	2,520,908.00	2,493,199.81	2,299,626.96	2,393,563.64
32	Φαρμακευτ.Περίθαλψη	18,278,399.67	15,074,959.91	17,382,795.51	17,948,353.85	14,933,029.06
33	Νοσοκ.Περίθαλψη	6,662,639.30	7,876,467.56	7,875,809.28	7,944,140.38	6,040,153.42
34	Εργαστ.Περίθαλψη	2,923,131.55	2,891,235.73	2,751,949.13	2,556,802.97	2,484,571.53
35	Οδοντιατρ.Περίθαλψη	1,326,985.43	1,264,735.78	1,259,720.62	1,147,592.45	1,184,222.98
36	Οπτική Περίθαλψη	994,798.07	957,844.85	1,036,162.24	760,185.18	874,306.03
37	Αγορά Εξαρτημάτων	1,400,087.42	1,340,575.99	1,257,644.71	1,188,736.58	1,168,665.83
38	Παροχή Υπηρεσιών	845,241.86	818,344.30	813,712.14	636,513.23	718,346.92
39	Παροχές σε χρήμα	826,553.12	787,559.05	872,645.11	827,843.67	651,845.99
43	Περίθαλψη Εξωτερικού	61,368.04	332,917.43	120,684.07	21,557.12	18,941.21
44	Βρεφονηπ.Σταθμοί	3,189,974.06	3,463,222.91	3,431,799.63	2,978,559.10	3,257,207.32
46	Κάρτα Ε & Αποστ.	51,809.57	57,857.88	320,216.58	44,506.11	20,552.48
51	Ατομα με ειδικές ανάγκες	648,746.62	657,039.99	687,544.84	570,231.95	654,522.31
	Σ Υ Ν Ο Λ Α	39,846,740.07	38,043,669.38	40,303,883.67	38,924,649.55	34,399,928.72

ΔΑΠΑΝΕΣ ΠΕΡΙΘΑΛΨΗΣ 1/1/2021- 31/12/2021

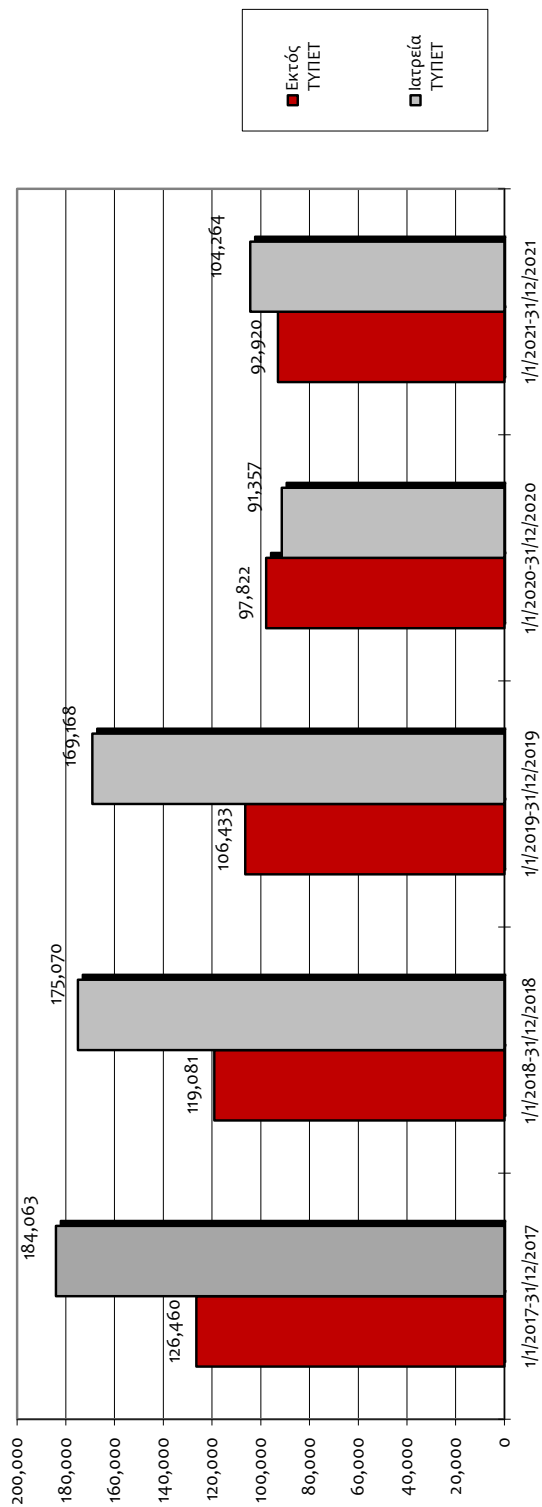


ΣΤΑΤΙΣΤΙΚΑ ΣΤΟΙΧΕΙΑ ΔΑΠΑΝΩΝ

	2017	2018	2019	2020	2021
ΝΟΣΟΚΟΜΕΙΑΚΗ ΠΕΡΙΘΑΛΨΗ					
ΝΟΣΗΛΕΥΟΝΤΕΣ ΣΕ ΝΟΣΟΚΟΜΕΙΑ	2,828	2,420	2,814	2,283	2,338
ΝΟΣΗΛΕΥΟΝΤΕΣ ΣΕ ΚΛΙΝΙΚΕΣ	3,425	3,548	3,819	4,002	4,651
ΣΥΝΟΛΟ ΝΟΣΗΛΕΥΟΝΤΩΝ	6,253	5,968	6,633	6,285	6,989
ΗΜΕΡΕΣ ΝΟΣΗΛΕΙΑΣ	14,021	14,813	12,301	8,913	10,441
ΥΓΕΙΑΣ ΜΕΛΛΟΡΟΝ ΕΘΝΙΚΗΣ ΤΡΑΠΕΖΑΣ					
ΝΟΣΗΛΕΥΟΝΤΕΣ	5,118	4,485	5,301	3,972	3,752
ΗΜΕΡΕΣ ΝΟΣΗΛΕΙΑΣ	18,492	14,435	17,508	14,352	14,540
ΝΟΣΗΜΑΤΑ:					
ΠΑΘΟΛΟΓΙΚΑ	3,033	2,812	3,019	2,507	2,250
ΧΕΙΡΟΥΡΓΙΚΑ	2,085	1,673	2,282	1,465	1,502
ΕΞΕΤΑΣΘΕΝΤΕΣ ΚΑΙ ΝΟΣΗΛΕΥΟΝΤΕΣ ΣΤΟ ΕΞΩΤΕΡΙΚΟ	30	25	28	20	28
ΙΑΤΡΕΙΑ Τ.Υ.Π.Ε.Τ.					
ΕΞΕΤΑΣΤΗΚΑΝ ΑΠΟ ΓΙΑΤΡΟΥΣ	184,063	175,070	169,168	91,357	104,264
ΕΓΙΝΑΝ ΕΝΕΣΕΙΣ	2,325	2,197	2,099	2,818	3,032
ΕΓΙΝΑΝ ΗΛΕΚΤΡΟΚΑΡΔΙΟΓΡΑΦΗΜΑΤΑ	11,057	9,979	9,394	5,901	6,787
ΕΡΓΑΣΤΗΡΙΑ Τ.Υ.Π.Ε.Τ.					
ΜΙΚΡΟΒΙΟΛΟΓΙΚΟ					
ΜΕΛΗ ΠΟΥ ΕΞΕΤΑΣΤΗΚΑΝ	50,332	48,646	48,119	39,624	53,080
ΚΥΤΤΑΡΟΛΟΓΙΚΟ					
ΜΕΛΗ ΠΟΥ ΕΞΕΤΑΣΤΗΚΑΝ	5,070	4,836	5,286	3,466	4,101
ΑΚΤΙΝΟΛΟΓΙΚΟ					
ΜΕΛΗ ΠΟΥ ΕΞΕΤΑΣΤΗΚΑΝ	10,671	9,847	11,171	8,611	9,619
ΦΥΣΙΟΘΕΡΑΠΕΥΤΗΡΙΟ					
ΜΕΛΗ ΠΟΥ ΕΚΑΝΑΝ ΘΕΡΑΠΕΙΑ	2,232	2,104	2,054	1,326	1,557
ΒΟΗΘΗΜΑΤΑ-ΕΠΙΔΟΜΑΤΑ					
ΛΟΥΤΡΟΘΕΡΑΠΕΙΑ	87	73	66	40	39
ΑΕΡΟΘΕΡΑΠΕΙΑ	62	61	61	63	71
ΤΟΚΕΤΟΣ	209	194	150	155	151
ΚΑΙΣΑΡΙΚΗ	132	109	90	91	86
ΘΑΝΑΤΟΣ	282	275	333	300	286
ΒΡΕΦΟΝΗΠΙΑΚΟΙ ΣΤΑΘΜΟΙ	1,503	1,470	1,629	1,465	1,453
ΠΡΟΛΗΠΤΙΚΗ ΥΓΙΕΙΝΗ ΠΑΙΔΙΩΝ					
ΠΑΙΔΙΑ ΠΟΥ ΕΞΕΤΑΣΤΗΚΑΝ	0	0	0	0	0
ΚΑΤΑΣΚΗΝΩΣΕΙΣ-ΑΝΤΑΛΛΑΓΕΣ					
ΠΑΙΔΙΚΕΣ ΞΕΧΕΣ					
ΣΥΜΜΕΤΟΧΗ:					
ΠΑΙΔΙΑ	1,445	1,385	1,309	164	361
ΦΙΛΟΞΕΝΙΕΣ ΠΑΙΔΙΩΝ (ΑΝΤΑΛΛΑΓΕΣ)	168	153	24	0	0
ΔΙΑΦΟΡΩΝ ΟΡΓΑΝΙΣΜΩΝ Κ.Λ.Π.	2,100	1,984	1,953	0	0
ΣΤΕΛΕΧΗ	539	664	612	0	0
ΣΥΝΟΛΟ	4,252	4,186	3,898	164	361
ΑΝΤΑΛΛΑΓΕΣ ΜΕ ΞΕΝΕΣ ΧΩΡΕΣ					
ΠΡΟΓΡΑΜΜΑ ΚΑΤΑΣΚΗΝΩΤΩΝ					
ΚΑΤΑΣΚΗΝΩΤΕΣ	33	29	34	0	0
ΣΤΕΛΕΧΗ/ΣΥΝΟΔΟΙ	4	4	4	0	0
ΣΥΝΟΛΟ	37	33	38	0	0
ΠΡΟΓΡΑΜΜΑ ΟΙΚΟΓΕΝΕΙΑΚΩΝ ΔΙΑΚΟΠΩΝ					
ΑΤΟΜΑ	76	40	219	0	0

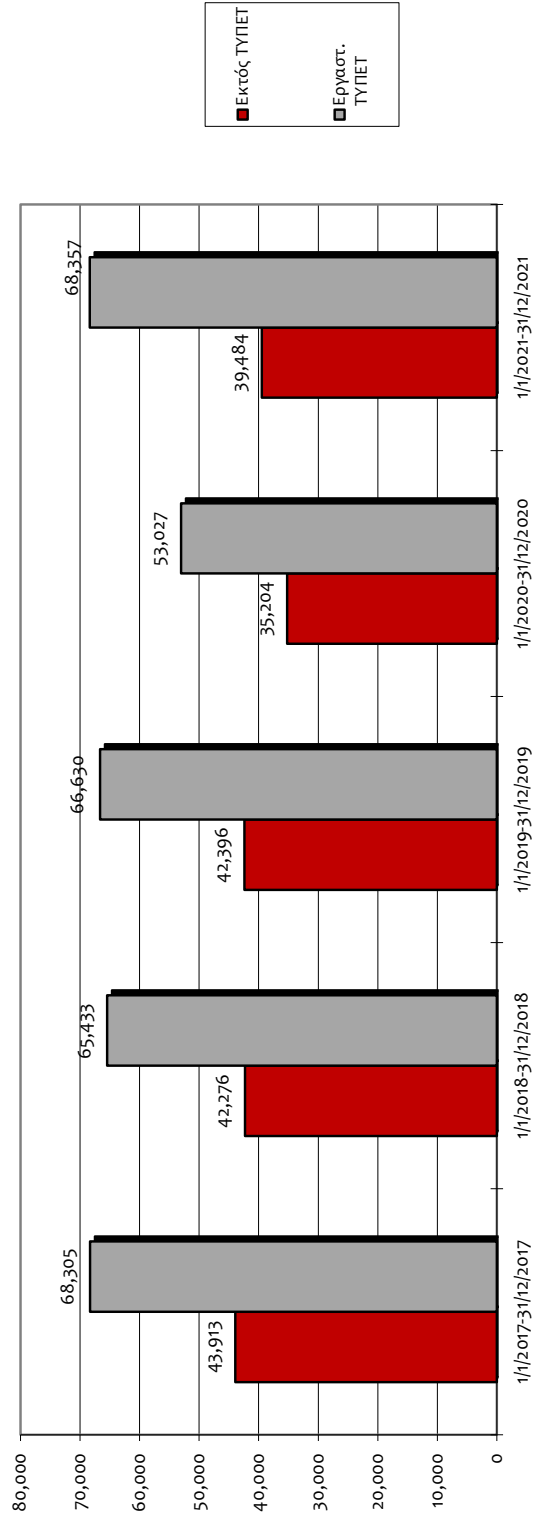
	1/1/2017-31/12/2017	1/1/2018-31/12/2018	1/1/2019-31/12/2019	1/1/2020-31/12/2020	1/1/2021-31/12/2021
Εκτός ΤΥΠΕΤ	126,460	119,081	106,433	97,822	92,920
Ιατρεία ΤΥΠΕΤ	184,063	175,070	169,168	91,357	104,264

Συγκριτικός Πίνακας Ιατρικών Εξετάσεων



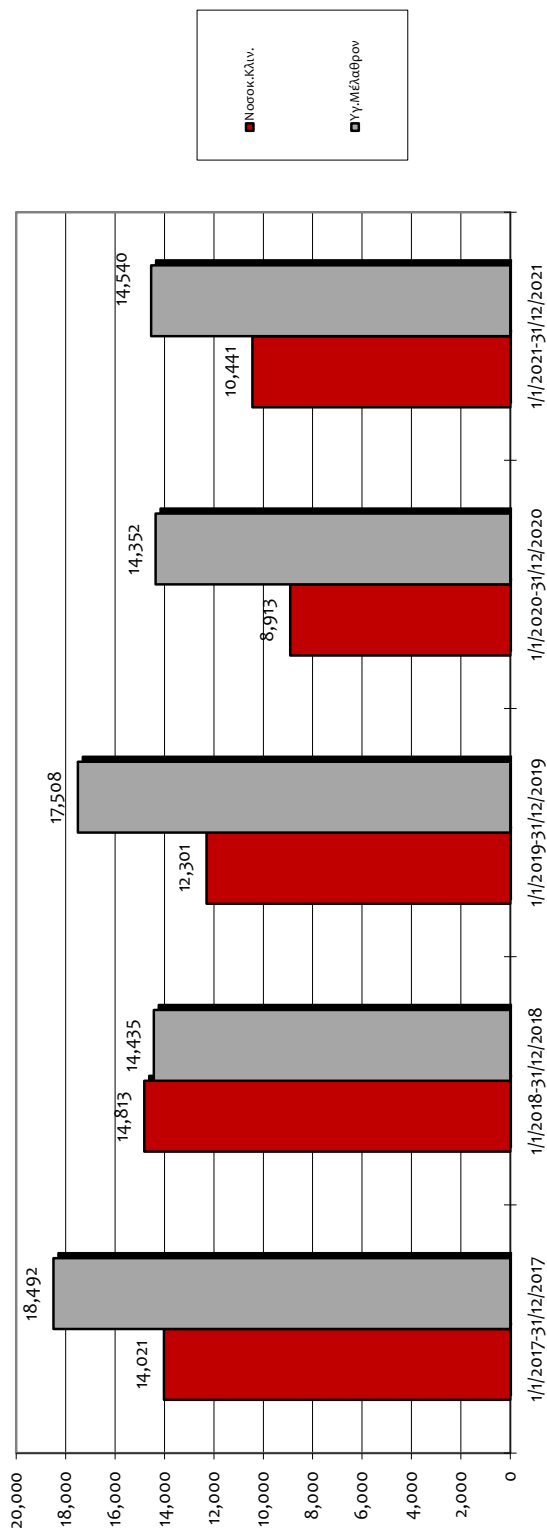
	1/1/2017-31/12/2017	1/1/2018-31/12/2018	1/1/2019-31/12/2019	1/1/2020-31/12/2020	1/1/2021-31/12/2021
Εκτός ΤΥΠΕΤ	43,913	42,276	42,396	35,204	39,484
Εργαστ. ΤΥΠΕΤ	68,305	65,433	66,630	53,027	68,357

Συγκριτικός Πίνακας Εργαστηριακών Εξετάσεων



	1/1/2017-31/12/2017	1/1/2018-31/12/2018	1/1/2019-31/12/2019	1/1/2020-31/12/2020	1/1/2021-31/12/2021
Νοσοκ.Κλιν.	14,021	14,813	12,301	8,913	10,441
Υγ.Μέληθρον	18,492	14,435	17,508	14,352	14,540

Συγκριτικός Πίνακας Ημερών Νοσηλείας



Οικονομικά αποτελέσματα ΤΥΠΕΤ

Η εξέλιξη των βασικών οικονομικών στοιχείων του ΤΥΠΕΤ (έσοδα και έξοδα) τη διετία 2020-2021 απεικονίζονται στους πίνακες 1 και 3.

Ως προς το σκέλος των εσόδων, διαπιστώνεται ότι:

Τα συνολικά έσοδα (στοιχείο 8 του πίνακα 1) **μειώνονται το έτος 2021 κατά €1,5 εκατ. σε σχέση με το έτος 2020** (και κατά €3,25 εκατ. σε σχέση με τον μέσο ετήσιο όρο της τριετίας 2018-2020 και κατά €6,7 εκατ. σε σχέση με το έτος 2017).

Βασικό ρόλο στην εν λόγω μείωση διαδραματίζουν **οι εισφορές των ασφαλισμένων** (εργαζόμενοι στην ΕΤΕ και ασφαλισμένοι στο ΤΥΠΕΤ, συνταξιούχοι και εργαζόμενοι στο ΤΥΠΕΤ) **οι οποίες αποτελούν, κατά μέσο όρο ετησίως, τη διετία 2020-2021 το 87,5% των συνολικών εσόδων ΤΥΠΕΤ και μειώνονται το 2021 κατά €1,68 εκατ. σε σχέση με το 2020.**

Τα έσοδα των ασφαλισμένων εξαρτώνται από τον αριθμό αυτών, τις μέσες μηνιαίες αποδοχές τους και το ποσοστό κράτησης εισφορών. Επιπρόσθετα, τα έσοδα των συνταξιούχων επηρεάζονται και από αποφάσεις δικαστηρίων και της Πολιτείας για καταβολή αναδρομικών κ.λπ. Ως εκ τούτου, όταν τα έσοδα αυξάνονται απότομα, όπως συνέβη το 2020, τούτο οφείλεται σε αποφάσεις δικαστηρίων και της Πολιτείας (π.χ. αναδρομικά συνταξιούχων το 2020, στοιχείο 1.3, πίνακας 1).

Όσον αφορά στις συνεισφορές ΤΥΠΕΤ (στοιχείο 2.4, πίνακας 1), επισημαίνεται ότι το ποσό για το έτος 2020 (€554 χιλ.) αφορούσε σε εγγραφή εσόδου ως εργοδοτική εισφορά με ισόποση εγγραφή εξόδου στις δαπάνες προσωπικού. Από την 1.1.2021 καταργήθηκαν οι εν λόγω εγγραφές.

Πίνακας 1.Εσοδα (€, χιλ.)

	2020	2021
1. Εισφορές Ασφαλισμένων	51.403	49.719
1.1 Εισφορές Μελών ΕΤΕ και Συνεισφορών ΕΤΕ	30.673	30.672
1.2 Εισφορές Συνταξιούχων ΕΤΕ	16.753	17.967
1.3 Αναδρομικά Συνταξιούχων	2.929	0
1.4 Εισφορές Μελών με ιδία καταβολή	600	707
1.5 Εισφορές Υπαλλήλων ΤΥΠΕΤ	379	373
1.6 Λοιπά	69	
2. Εισφορές Εργοδοτών	6.321	5.800
2.1 Οικονομική ενίσχυση ΕΤΕ	2.350	2.350
2.2 Συμμετοχή ΕΤΕ (Κατασκηνώσεις)	53	124
2.3 Βρεφονηπιακοί Σταθμοί, Νηπιαγωγεία, Οικιακές Βοηθοί	2.851	3.157
2.4 Συνεισφορές ΤΥΠΕΤ	554	0
2.5 Λοιπά	513	169
3. Υποσύνολο Α (1+2)	57.724	55.519
4. Έσοδα από παροχή υγειονομικών υπηρεσιών σε τρίτους	667	1.436
5. Λοιπά Έσοδα	190	82
5.1 Έσοδα από Επιχορηγήσεις (ΛΑΕΚ, Σεμινάρια κ.λπ.)	62	8
5.2 Έσοδα παρεπόμενων ασχολιών (Κατασκηνώσεις κ.λπ.)	57	49

5.3 Έσοδα Κεφαλαίων	71	25
6. Υποσύνολο Β (3+4+5)	58.581	57.037
7. Δωρεές (ΕΤΕ, εθελουσία)	-	-
8. Σύνολο (6+7)	58.581	57.037
1 ως % 8	87,7%	87,2%

Πηγή: Τομέας Οικονομικού, Προμηθειών και Συμβάσεων. Δεν συμπεριλαμβάνονται έκτακτα έσοδα για τα έτη 2021 και 2020, ήτοι: €4 χιλ., €137χιλ. αντίστοιχα, καθώς και η εισροή (χορηγία ΕΤΕ) ποσού €3,139 εκατ. για την κάλυψη της εθελούσιας αποχώρησης προσωπικού ΤΥΠΕΤ. Ιδία επεξεργασία στοιχείων.

Σημειώνεται ότι ο μέσος ετήσιος όρος των εσόδων των ασφαλισμένων από €54,48 εκατ. την περίοδο 2014-2016 μειώθηκε σε €50,63 την περίοδο 2017-2021 ή κατά €3,85 εκατ. σε ετήσια βάση. Τούτο σημαίνει, **σωρευτικά για την πενταετία 2017-2021, υποχώρηση των εσόδων κατά €19,25 εκατ. σε σχέση με την περίοδο 2014-2016.**

Η καθοδική πορεία των εσόδων των ασφαλισμένων μπορεί να αποδοθεί κυρίως στην αδιάλειπτη μείωση, τα τελευταία έτη, του αριθμού των μελών του ΤΥΠΕΤ τα οποία από 49.365 το 2015 μειώθηκαν σε 48.121 το 2017, σε 45.024 το 2020 και 44.148 το 2021, όπως φαίνεται στον πίνακα 2.

Πίνακας 2: Αριθμός άμεσων και έμμεσων μελών ΤΥΠΕΤ (31.12)

	Άμεσα	Έμμεσα	Σύνολο	Μέσο ετήσιο έσοδο ανά μέλος (€)	Μέσο ετήσιο έσοδο ανά άμεσο μέλος (€)
2015	25.954	23.411	49.365	1.117	2.154
2016	25.682	23.122	48.804	1.146	2.146
2017	25.368	22.753	48.121	1.102	2.091
2018	25.037	22.224	47.261	1.036	1.955
2019	24.575	21.588	46.163	1.084	2.035
2020	24.167	20.857	45.024	1.142	2.126
2021	23.883	20.265	44.148	1.126	2.081

Πηγή: Τομέας Πληροφορικής, Επικοινωνιών και Μητρώου. Στα τέλη Απριλίου 2022, το σύνολο των μελών μειώθηκε σε 43.765 (εκ των οποίων άμεσα μέλη 23.857 και έμμεσα μέλη 19.908. Στα άμεσα μέλη περιλαμβάνονται οι εν ενεργεία και οι συνταξιούχοι της ΕΤΕ, του ΤΥΠΕΤ και εταιρειών του Ομίλου της ΕΤΕ, δηλαδή τα τακτικά και έκτακτα μέλη, σύμφωνα με το καταστατικό του ΤΥΠΕΤ. Ιδία επεξεργασία στοιχείων

Ως προς το σκέλος των εξόδων, διαπιστώνεται ότι:

Τα συνολικά έξοδα ύψους €59,65 εκατ. (στοιχείο 8 του πίνακα 3) **εμφανίζονται το 2021 σημαντικά χαμηλότερα σε σχέση με το 2020 (κατά € 6,55 εκατ.).**

Ειδικότερα:

α. οι δαπάνες περίθαλψης εμφανίζονται το 2021 μειωμένες κατά €4,8 εκατ. σε σχέση με το 2020 (στοιχείο 1.1. πίνακας 3). Στις κατ' είδος δαπάνες εμφανίζεται σημαντική πτώση των δαπανών φαρμάκων κατά €3 εκατ. και της νοσοκομειακής δαπάνης κατά €1,9 εκατ. το 2021 σε σχέση με το 2020.

β. οι αμοιβές προσωπικού εμφάνισαν αισθητή μείωση κατά €2,24 εκατ. (€15,7 εκατ. το 2021 έναντι €17,9 εκατ. το 2020) και αυτό οφείλεται κυρίως στην ήδη από το 2020 μείωση του προσωπικού και στην αποχώρηση 78 εργαζομένων εντός του 2021 λόγω της εθελουσίας εξόδου εργαζομένων. Το κόστος της εθελουσίας αποχώρησης 78 εργαζομένων ανήλθε σε €3,25 εκατ. και εκ του ποσού αυτού €3,14 εκατ. αντιστοιχούν, όπως προαναφέρθηκε, στη χορηγία της ΕΤΕ.

γ. οι διάφορες δαπάνες (στοιχείο 6 του πίνακα 3) αυξάνονται κατά €0,83 εκατ. Η αύξηση αυτή αποδίδεται κυρίως στην αύξηση φόρων/τελών κατά €587 χιλ. το 2021 σε σχέση με το 2020 καθώς και στις έκτακτες δαπάνες για την αγορά ειδικού υλικού και αναλωσίμων COVID-19.

Πίνακας 3. Εξοδα (€, χιλ.)

	2020	2021
1. Παροχές (1.1+1.2)	38.925	34.400
1.1 Δαπάνες Περίθαλψης	35.946	31.143
1.1.1 Φαρμακευτική	17.948	14.933
1.1.2 Νοσοκομειακή	7.944	6.040
1.1.3 Εργαστηριακή	2.557	2.485
1.1.4 Ιατρική	2.300	2.394
1.1.5 Οδοντιατρική	1.148	1.184
1.1.6 Οπτική	760	874
1.1.7 Άλλες δαπάνες περίθαλψης	3.289	3.233
1.2 Βρεφονηπιακοί Σταθμοί	2.979	3.257
2. Αμοιβές Προσωπικού	17.936	15.706
3. Αναλώσιμα	3.524	3.319
4. Παροχές τρίτων	2.756	2.275
5. Αμοιβές τρίτων	287	351
6. Διάφορες δαπάνες	1.974	2.803
7. Αποσβέσεις	798	795
8. Σύνολο (1+2+3+4+5+6+7)	66.200	59.649

Πηγή: Τομέας Οικονομικού, Προμηθειών και Συμβάσεων. Δεν συμπεριλαμβάνονται έκτακτα έξοδα για τα έτη 2021 και 2020, ήτοι: €153 χιλ. και €42,7χιλ. αντίστοιχα, καθώς και η εκροή ποσού €3,139, ποσό που δόθηκε ως χορηγία από την ΕΤΕ για την κάλυψη της εθελουσίας αποχώρησης εργαζομένων ΤΥΠΕΤ. Οι δαπάνες περίθαλψης για το έτος 2021 αφορούν σε παραστατικά δαπανών παρόχων υγείας που έχουν εκδοθεί το ίδιο έτος και έχουν καταχωριστεί από τις αρμόδιες υπηρεσιακές οντότητες του ΤΥΠΕΤ έως την 31.3.2022. Ομοίως, οι δαπάνες περίθαλψης για το έτος 2020 αφορούν σε παραστατικά δαπανών παρόχων υγείας που έχουν εκδοθεί το έτος 2020 και έχουν καταχωριστεί από τις αρμόδιες υπηρεσιακές οντότητες του ΤΥΠΕΤ έως την 31.3.2022. Ιδία επεξεργασία στοιχείων.

Όσον αφορά στο αποτέλεσμα χρήσης του 2021 εμφανίζει ζημιά ύψους €2,76 εκατ. έναντι ζημιάς €7,52 εκατ. το 2020 (στοιχείο 3, πίνακας 4).

Πίνακας 4. Αποτελέσματα χρήσης (€, χιλ.)

	2020	2021
1.Σύνολο Εσόδων	58.719	60.175
2.Σύνολο Εξόδων	66.243	62.940
3.Αποτέλεσμα χρήσης	(7.524)	(2.765)
4.Διαθέσιμα 31.12	3.950	4.381

Πηγή: Τομέας Οικονομικού, Προμηθειών και Συμβάσεων.

Οι ζημιές στα αποτελέσματα χρήσης σε συνδυασμό με την έλλειψη επάρκειας διαθεσίμων δυσχεραίνουν την αποπληρωμή των υποχρεώσεων.

Η Διοίκηση του ΤΥΠΕΤ παρά τις αντίξοες συνθήκες έχει θέσει σε εφαρμογή μια σειρά μέτρων και πολιτικών με σκοπό τη δραστική μείωση των εξόδων και την αύξηση των εσόδων με απώτερο στόχο την επίτευξη του νεκρού σημείου λειτουργίας του Ταμείου Υγείας, μολονότι η συντριπτική πλειονότητα των προμηθευτών αγαθών και υπηρεσιών του ΤΥΠΕΤ έχει προχωρήσει από το Φθινόπωρο του 2021 και ιδιαίτερα από τις αρχές του τρέχοντος έτους σε αύξηση των τιμών αγαθών και υπηρεσιών, λόγω της οικονομικής κρίσης και του εγχώριου και παγκόσμιου πληθωρισμού.

Προϋπολογισμός ΤΥΠΕΤ 2022

Βάσει των αποτελεσμάτων του έτους 2021, των προσωρινών αποτελεσμάτων του πρώτου τετραμήνου 2022, των αποφάσεων του ΔΣ ΤΥΠΕΤ και της εμπειρίας των τελευταίων ετών, το αποτέλεσμα προ τόκων, αποσβέσεων και φόρων και το αποτέλεσμα χρήσης προβλέπεται να βελτιωθούν το έτος 2022, σε σύγκριση με το έτος 2021, με την προϋπόθεση περιορισμού της πανδημίας covid-19 και μη εμφάνισης άλλης πανδημίας ή οικονομικής κρίσης.

Προϋπολογισμός 2022 (σε χιλ. ευρώ)

	2021	2022
Έσοδα από εισφορές και συνεισφορές	49.719	50.232
Έσοδα υγειονομικών υπηρεσιών	1.436	1.500
Βρεφονηπιακοί σταθμοί κ.λπ.	3.242	3.300
Κατασκηνώσεις	124	1.400
Επιπρόσθετες δράσεις	--	300
Συνολικά έσοδα	54.521	56.732
Δαπάνες περίθαλψης	31.143	31.200
Αμοιβές προσωπικού	15.706	14.700
Βρεφονηπιακοί σταθμοί κ.λπ.	3.257	3.400
Κατασκηνώσεις	-	1.500
Λοιπά έξοδα	8.746	9.900
Συνολικά έξοδα	58.852	60.700
Αποτέλεσμα/EBITDA	(4.331)	(3.968)
Χορηγίες ΕΤΕ	2.350	2.350
Αποσβέσεις	(795)	(800)
Λοιπά έσοδα /έξοδα	11`	-
Αποτέλεσμα χρήσης	(2.765)	(2.418)

Αναλυτικότερα επισημαίνονται τα εξής:

Τα έσοδα ασφαλιστικών εισφορών το 2022 αναμένεται να αυξηθούν σε σύγκριση με το 2021 κατά €500 χιλ. κυρίως λόγω της αύξησης των αποδοχών (νέα κλαδική σύμβαση) των εργαζομένων ΕΤΕ. Επίσης, αποφάσεις της Πολιτείας (αναδρομικά συνταξιούχων) ενδέχεται να βελτιώσουν την εικόνα των εσόδων. Στο πρώτο τετράμηνο του 2022 τα εν λόγω έσοδα εμφανίζονται αυξημένα σε σχέση με το αντίστοιχο τετράμηνο 2021 κατά €424 χιλ.

Τα έσοδα των υγειονομικών υπηρεσιών προβλέπεται να κυμανθούν το 2022 στα επίπεδα του 2021 (περίπου €1,5 εκατ.). Σημειώνεται ότι η πρόβλεψη για το 2022 γίνεται με την παραδοχή ότι τα περιοριστικά μέτρα της Πολιτείας για τις κλινικές και δη για τα χειρουργεία κλινικών θα συνεχιστούν μέχρι το τέλος του τρέχοντος έτους. Η υπογραφή σύμβασης με τον ΕΟΠΥΥ και οι πρωτοβουλίες για την προσέλκυση περισσότερων μελών του ΕΔΟΕΑΠ και του ΑΤΠΣΥΤΕ στη Γενική Κλινική «Υγείας Μέλαθρον» ενδεχομένως να δημιουργήσουν συνθήκες αύξησης των εν λόγω εσόδων αλλά προς το τέλος του έτους ή στις αρχές του επόμενου έτους.

Στις επιπρόσθετες δράσεις περιλαμβάνονται έσοδα που αναμένεται να προκύψουν ως αποτέλεσμα αποφάσεων του ΔΣ (πχ. καταβολή μελών €1 ανά φαρμακευτική συνταγή από 1.9.2022 κ.λπ.) οι οποίες εκτιμάται ότι θα δημιουργήσουν συνθήκες τόσο αύξησης των εσόδων όσο και εξοικονόμησης πόρων.

Οι δαπάνες παροχών περίθαλψης προβλέπεται ότι θα παραμείνουν το 2022 στα ίδια επίπεδα με αυτές του 2021 με την προϋπόθεση ότι δεν θα αυξηθούν οι ισχύουσες σήμερα (Ιούνιος 2022) τιμές παροχής υπηρεσιών υγείας από τους προμηθευτές.

Οι δαπάνες προσωπικού θα μειωθούν το 2022 σε σχέση με το 2021, λόγω της εθελουσίας αποχώρησης εργαζομένων εντός του 2021. Ενδεχόμενη εισροή (χορηγία ΕΤΕ) και η αντίστοιχη (ισόποση) δαπάνη ως εκροή εθελουσίας αποχώρησης εργαζομένων εντός του 2022 δεν εμφανίζονται στον πίνακα. Ομοίως, στα αποτελέσματα του έτους 2021 δεν λαμβάνεται υπόψη η εισροή (χορηγία ΕΤΕ) ύψους €3,14 εκατ. ούτε και η εκροή ισόποσου ποσού για την κάλυψη εθελουσίας αποχώρησης εργαζομένων.

Οι εισροές και εκροές των υπηρεσιών των κατασκηνώσεων, των βρεφονηπιακών σταθμών κ.λπ. αναμένεται να εμφανίσουν ένα έλλειμμα ύψους περίπου €200χιλ.

Τα λοιπά έξοδα (παροχές τρίτων, αμοιβές τρίτων κ.λπ.) εκτιμάται ότι θα αυξηθούν το 2022 λαμβάνοντας υπόψη τη μεγάλη άνοδο που έχει εμφανιστεί το τελευταίο εξάμηνο σε όλες τις τιμές των αγαθών και υπηρεσιών. Επισημαίνεται ότι ενδέχεται η αύξηση των εν λόγω δαπανών να είναι υψηλότερη της προβλεπόμενης, εάν δεν εκλείψουν η αβεβαιότητα και οι έντονες πληθωριστικές πιέσεις στην εγχώρια και παγκόσμια αγορά.

Τέλος εκτιμάται ότι η χορηγία της ΕΤΕ θα παραμείνει στα ίδια επίπεδα των προηγούμενων ετών.

ΤΥΠΕΤ

Ευπόλιδος 8, 105 51 Αθήνα
www.typet.gr